

Exposé

Malibu T 470 RB LE K 4,2t Luftfeder CHIARO LITHIUM

113.780,- €

MwSt. ausweisbar

Fahrzeug



Grundriss



Technische Daten

Modell-/Baujahr	2026
Anzahl der Achsen	2
Leistung	103 KW / 140 PS
Umweltplakette	grün
Schadstoffklasse/-norm	Euro 6e
Basisfahrzeug	Fiat Ducato
Motordetails	2,2 l MultiJet 3
Getriebe	Automatik
Antriebsart	Frontantrieb
Anzahl Schlafplätze	3
Gesamtlänge	711 cm
Gesamtbreite	227 cm
Höhe	297 cm
Innenhöhe	198 cm
Aufbauart	Teilintegriert
Masse in fahrber. Zustand	3087 kg
techn. zul. Gesamtmasse	4200 kg
Zuladung	1113 kg
Infrastruktur	WC
Liegeflächen	Einzelbett (200 / 190x85)
Sitze mit Gurt	4
Radstand	404 cm
Anhängerlast (gebremst)	2000 kg
Kraftstoff	Diesel
Heizung	Truma Combi 6E
Kühlschrankvolumen	133 l
Gefriervolumen	12 l
Wasservorrat	125 l
Abwassertankvolumen	90 l
Ladegerät	18 A
Batterie	90 Ah
Polster	Paris-Stoff-Kombination gesteppt
Steckdosen 230V	6
Steckdosen 12V	1
Steckdosen USB	3
Farbe	weiß
	L-Sitzgruppe
	Einzelbett

– **Chassis-Komfort-Paket Fiat lightweight**

- Skid-Plate schwarz
- Nebelscheinwerfer mit Abbiegelicht
- Scheinwerferrahmen in schwarz
- Zentralverriegelung Fahrerhaustür
- Außenspiegel elektrisch verstell- und beheizbar
- elektr. Fensterheber
- Ladebooster
- Fahrerhauskomfortsitze mit Neigungs- und Höhenverstellung (vorn / hinten)
- Radiovorbereitung mit Dachantenne mit DAB+, Lautsprecher (4x)
- DVB-T2 Empfang
- Malibu Rückleuchten mit LED-Leuchtband
- Große Garagentür auf Fahrerseite
- XL-Aufbautür "premium two 2.0" (Breite 63 cm) mit Doppelverriegelung Fenster- und Insektenschutzrollo
- Fahrerhausverdunklungssystem: Plissee an Seitenscheiben und Frontscheibe
- Dachluke Midi-Heki über L-Wohnsitzgruppe
- Indirekte Ambientebeleuchtung Wohnraum und Küche in LED-Technik
- Digitales Bedienpanel Truma CP Plus
- Lithium-Ionen-Batterie 90 Ah inkl. Batteriecomputer anstelle 80 Ah Gel-Batterie
- SOG-Toilettenentlüftung
- USB-Steckdose im Dachstauschrank über Heckbett

Chassis-Plus-Paket

- 8G-Wandlerautomatik
- Lenkrad und Schaltknäuf in Textilleder
- Armaturenbrettveredelung: Lüftungsgitter in chrom
- 16 Zoll Alufelgen Fiat
- Multifunktionslenkrad (Radiofernbedienung über Steuertasten)
- Klimaautomatik Fahrerhaus
- Induktive Handyladeschale
- Digitales Kombiinstrument mit Farbdisplay im Armaturenbrett
- Elektrische Feststellbremse

Paket Küche / Kaffee

- Spannungswandler 12 V auf 230 V, 2.000 Watt
- Netzvorrangschaltung
- Kaffeekapselmaschine mit Anschluss-Set inkl. Auszugssystem

Fahrassistenz-Paket Fiat Teilintegriert (kamera- und radarbasiert)

- Aktiver Notbremsassistent mit Fußgänger- und Radfahrererkennung
- Aktiver Spurhalteassistent
- Regen- und Lichtsensor
- Verkehrsschilderkennung
- Fernlichtassistent
- **Abstandsregeltempomat**
- Intelligenter Geschwindigkeitsassistent
- Aufmerksamkeitsassistent
- Reifendrucksensoren

Media-Paket

- Rückfahrkamerasystem mit Einzellinse
- TV-Wandhalter 32", 180° drehbar im Eingangsbereich
- Smart-LED-TV 32"

Vorbereitungs-Paket

- Vorbereitung Solaranlage
- Vorbereitung Sat-Anlage

Wohn-Komfort-Paket

- Lightweight-Einstiegstreppe ausziehbar inklusive Liegeflächenerweiterung
- Multifunktionale Spülabdeckung inkl. Schneidebrett für zusätzliche Wandaufnahme zur Arbeitsflächenerweiterung
- Regal-Einlegeboden unter den Längseinzelbetten



Weitere Ausstattung:




- Multimediasystem Fiat 10,1" inkl. Navigation, Reisemobil Routenführung und DAB+ (Multimediasystem mit 10,1" Display, Bluetooth Konnektivität mit Audio-Streaming und Freisprechfunktion, Smartphone-Integration über Android Auto oder Apple CarPlay, USB-Schnittstelle zur Anbindung portabler Geräte)
- Fiat Full-LED-Frontscheinwerfer
- Zentralverriegelung für XL-Aufbautür "premium two 2.0"
- Dachmarkise Kasette Alu, Tuch grau, Länge: 4,0 m
- Doppelbodenstaufach inkl. Absenkung mit Außenzugang hinter der XL-Aufbautür
- Steckdosenpaket mit Zusatzsteckdosen (3 x 230 V, 2 x USB) (Position: Wohnsitzgruppe (230 V, USB), Schlafzimmer Heckdachschränk (230 V, USB), Rollergarage (230 V))
- Truma DuoControl CS
- Truma Combi 6E (zusätzlicher Elektroheizstab 2 x 900 Watt/230 V)
- Außendusche warm/kalt in Rollergarage auf Beifahrerseite
- Dachhaubenlüfter elektrisch über Küchenbereich
- Stilwelt chiaro (Möbeldekor Modern-Nussbaum mit Dachschränkfronten in moderner Holzoptik und Akzenten in grau-matt)
- Massive Holz-Schiebetür vor dem Schlafzimmer
- Wohnsitzgruppe umbaubar zur Schlafmöglichkeit
- Paris - Stoff-Kombination gesteppt
- Zusatzluftfeder Hinterachse mit Auflastung auf 4,2t


Ausstattung



- Pakete (Winterpaket)
- Multifunktionslenkrad, Lederlenkrad, Luftfederung, Zentralverriegelung, Allwetterreifen, ABS, ESP, Rußpartikelfilter, Abstandstempomat, Fernlichtassistent, Notbremsassistent, Spurhalteassistent, Verkehrszeichenerkennung, Regensensor, Servolenkung, Tempomat
- Doppelboden, GFK-Dach, Heckgarage, Markise
- Klimaautomatik, Standheizung Fahrerhaus
- 3-Flammkocher
- Standheizung, Dusche separat
- Radio/Tuner, DAB Radio, Android Auto, Apple CarPlay, Navigationssystem, Rückfahrkamera, TV
- Lichtsensor, Lithiumbatterie
- Wechselrichter













Verkäufer

Reisemobile Thorwesten
Herr Maik Tillmann
Bielefelder Str. 10
33758 Schloß Holte-Stukenbrock

✉ caraworld@transfer.syscara.com