

Exposé

Malibu Van Compact 600 LE — STYLE PAKET — DUO CONTROL

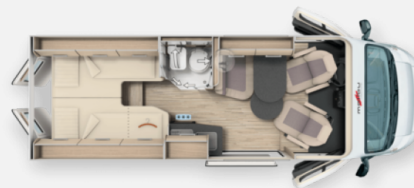
62.900,- €

MwSt. ausweisbar

Fahrzeug



Grundriss



Technische Daten

Gebrauchtfahrzeug	mit Garantie
Modell-/Baujahr	2024, 2024
Anzahl der Achsen	2
Leistung	103 KW / 140 PS
Umweltplakette	grün
Schadstoffklasse/-norm	Euro 6d-final
Basisfahrzeug	FIAT Ducato
Motordetails	2,2 l Multijet 3, Euro 6d Final
Getriebe	Schaltgetriebe
Antriebsart	Frontantrieb
Anzahl Schlafplätze	2
Gesamtlänge	599 cm
Gesamtbreite	205 cm
Höhe	259 cm
Innenhöhe	190 cm
Aufbauart	Campervan
Masse in fahrber. Zustand	2865 kg
techn. zul. Gesamtmasse	3500 kg
max. Auflastung	4000 kg
Infrastruktur	Küche WC
Liegeflächen	Heck (202x90) Heck (187x102)
Sitze mit Gurt	4
Radstand	404 cm
Anhängerlast (gebremst)	2500 kg
Anhängerlast (ungebremst)	750 kg
Kraftstoff	Diesel
Heizung	Truma Combi 4
Kühlschrankvolumen	84 l
Gefriervolumen	6 l
Wasservorrat	100 l
Abwassertankvolumen	92 l
Batterie	80 Ah
Polster	Lissabon - Antara-Stoff-Kombination
Steckdosen 230V	3
Steckdosen 12V	1
Steckdosen USB	1
Führerscheinklasse	B

**Malibu Van compact 600 LE – 140 PS Schaltgetriebe, Light-Chassis, Wohnwelt Lissabon
Modelljahr 2023/24, Tageszulassung vom 19.02.2026, UVP: 79.590 €, ID: N22053**

Zum Verkauf steht der kompakte Premium-Campingbus Malibu Van compact 600 LE, ideal für 2 Personen. Er basiert auf dem Fiat Ducato-Light-Chassis mit 140-PS-Motor und manuellem 6-Gang-Schaltgetriebe. Mit nur 3,5 t zulässigem Gesamtgewicht ist er bequem mit dem normalen B-Führerschein fahrbar. Ausgestattet mit umfangreicher Werks-Sonderausstattung in der hochwertigen Wohnwelt Lissabon. Trotz Tageszulassung erhalten Sie ein neues Fahrzeug deutlich unter Listenpreis und ohne lange Wartezeit.

– DG-ReiseKomfort-Paket gegen Aufpreis erhältlich:

- Rückfahrkamera (Einzellinse)
- Lithiumbatterie 120 Ah
- Solaranlage 100W

– Basisdaten:

- Basisfahrzeug : FIAT Ducato
- Motordetails : 2,2 l Multi-Jet 140 PS / 103 kW, Euro 6d Final
- Getriebe : Schaltgetriebe
- Innenhöhe : 190 cm
- Betten : Einzelbett; Doppelbett längs
- Liegeflächen : Heck (202 x 90); Heck (187 x 102)
- Sitze mit Gurt : 4
- Heizung : Truma Combi 4
- Kühlschrankschrankvolumen : 84 l
- Gefriervolumen : 6 l
- Wasservorrat : 100 l
- Abwassertankvolumen : 92 l
- Batterie : 80 Ah
- Farbe : Expedition grau

– Pakete:**– Chassis Paket bestehend aus:**

- Fahrerhausverdunklungssystem Plissee an Front- und Seitenscheiben
- Fliegenschutzgitter hinter Schiebetür
- Außenspiegel, elektrisch verstell- und beheizbar
- Beifahrersitz höhenverstellbar
- Pilotensitze in Wohnraumstoff bezogen inkl. gepolsterten Armlehnen
- Radiovorbereitung mit Dachantenne und DAB+, Lautsprecher (4x)
- Kraftstofftank 90 Liter
- Armaturenbrettveredelung: Lüftungsgitter in Chrom
- Ladebooster
- Einparkhilfe mit Sensoren am Heck

– Paket Aufbau bestehend aus:

- Verzurrsystem Gepäckraum
- Upgrade Küchencenter
- Truma CP Plus digitales Bedienpanel •
- Dachinnenverkleidung mit Mikrofaser-Klimabelag
- Abwassertank in Gehäuse eingefasst und isoliert


- Qualitäts-Kaltschaummatratze im Heckbett
- Deckenbaldachin Wohnraum mit indirekter LED-Ambientebeleuchtung
- **Style Paket f35 bestehend aus:**
- Kühlergrill in Hochglanz schwarz
- Scheinwerferrahmen in schwarz
- Leder-Lenkrad und Schaltknauf
- Stoßfänger vorne in Wagenfarbe lackiert
- **Sonderausstattung:**
- Motor 140 PS / 103 kW, Euro 6d Final, f35 light, 6G-Schaltgetriebe, Linkslenker
- Multifunktionslenkrad
- Fiat Serie 9
- LED Tagfahrlicht
- Außenfarbe „expedition grau“
- Vorbereitung Solar
- Steckdosenpaket mit Zusatzsteckdosen (3 x 230 V, 2 x USB)
- Truma Duo Control CS mit Crashsensor
- Truma Combi 4
- Pioneer Radio / Monoreceiver 6,8" inkl. DAB+
- Vorbereitung Rückfahrkamera (Einzellinse)
- Vorbereitung Sat-Anlage
- PREMIUM-FENSTER Beifahrerseite im Heckbettbereich
- Stilwelt Cherry Style: Möbeldekoroberfläche in Bicolor-Optik in Dekor Edelkirsche und Hochglanz-Elfenbein-Fronten mit Holzapplikationen, Dachschrankboden in Elfenbein matt
- Herausnehmbarer Doppelboden im Heckstauraum mit zwei Etagen
- Zusätzlich Einhängeleiste für den Tisch im Außenbereich
- Lissabon - Antara-Stoff-Kombination
- Malibu Schlafwelt und Deko-Set
- **Sonstiges:**
- Finanzierung bis zu 150 Monaten individuell auch ohne Anzahlung möglich
- Inzahlungnahme möglich
- Nicht das passende in diesem Angebot gefunden? Gerne rüsten wir ihre optionalen Wünsche nach. Sprechen Sie uns an, wir finden die Lösung!

Service und Kundenzufriedenheit stehen bei uns an erster Stelle. Gerne nehmen wir Ihr aktuelles Fahrzeug in Zahlung. Profitieren Sie von unseren Dienstleistungen, egal ob Finanzierung oder Leasing, selbst eine KFZ-Versicherung ist kein Problem. Die Fahrzeugbeschreibung dient lediglich der allgemeinen Identifizierung des Fahrzeuges und stellt keine Gewährleistung im kaufrechtlichen Sinne dar. Die Angaben erheben nicht den Anspruch auf Vollständigkeit. Die Angaben und Beschreibung sowie Bilder sind unverbindlich und dienen nicht als zugesicherte Eigenschaften. Der Verkäufer übernimmt keine Haftung bzw. Gewährleistung für Schreib- oder Datenübermittlungsfehler. Irrtümer und Zwischenverkauf vorbehalten.


- Fiat Diesel 2,2 l Multijet 3 103 kW / 140 PS, Euro 6d Final, f35 light, 6-Ganggetriebe
- Kraftstofftank 75 l, 16" Alufelgen für f35 light Chassis i.V.m. man. Schaltgetriebe, Multifunktionslenkrad (Radiofernbedienung und Steuertasten), 16" Stahlfelgen für f35 light, inkl. Malibu Radzierblenden
- ABS, ESP, ASR, elektronische Wegfahrsperre, Hillholder, Hill Descent Control, Traction Plus, Tagfahrlicht im Hauptscheinwerfer integriert, Tempomat, Zentralverriegelung mit Funkfernbedienung, Sitzbelegungserkennung, Seitenwindassistent, Stabilitätskontrolle für Anhänger, Kollisionsbremssystem, Elektrische Fensterheber Fahrer-

- und Beifahrerseite, Lenkrad und Schaltknäuf in Leder
- Außenfarbe expeditiongrau, Stoßfänger in Wagenfarbe lackiert
 - Aufpreis Style-Paket 16" Alufelgen für f40 heavy Chassis / f35 i.V.m. 9G-Wandlerautomatik ()
 - **Aufbau-Paket** (Dachinnenverkleidung mit Mikrofaser-Klimabelag, Deckenbaldachin Wohnraum mit indirekter LED-Ambientebeleuchtung, Upgrade Küchencenter, Qualitäts-Kaltschaummatratze im Heckbett, Truma CP Plus digitales Bedienpanel, Verzurrsystem Gepäckraum, Abwassertank in Gehäuse eingefasst und isoliert)
 - **Chassis-Paket** (Einparkhilfe mit Sensoren im Heck, Kraftstofftank 90 l, Ladebooster, Fahrerhausverdunklungssystem an Front- und Seitenscheiben, Armaturenbrettveredelung: Lüftungsgitter in Chrom, Radiovorbereitung mit Dachtantenne und DAB+, Lautsprecher 4 x, Beifahrersitz höhenverstellbar, Pilotensitze in Wohnraumstoff bezogen inkl. gepolsterten Armlehnen, Fliegenschutzgitter hinter Schiebetür, Außenspiegel elektrisch verstellbar und beheizbar)
 - **Style-Paket f35, manuelle Schaltung** (Kühlergrill in Hochglanz schwarz, Scheinwerferrahmen in schwarz)
 - Fahrer- und Beifahrersitze in Neigung verstellbar, Cupholder, Fahrerhausdachschränk mit Frontklappe
 - Zwei Malibu Premium-Fenster, Mechanische Zuziehhilfe, Einstiegsbeleuchtung / Lesespot auf Beifahrerseite, Kältebrückenfrei ausgekleidete Seitenwände und Karosseriehölme, Bodenplatte und Deckenpaneel, Extrabreite, elektrisch ausfahrbare Einstiegsstufe mit Warnsummer, 6 Jahre Dichtigkeitsgarantie, Fenster in Hecktüren
 - Stoff-Auswahl Standard, London - Stoff-Kombination, Lissabon - Antara-Stoff-Kombination
 - Gasheizung
 - Extrabreite Küchenauszüge mit doppelter Verriegelung, 84-l-Kompressorkühlschränk in Seitenküche integriert, Edelstahlspüle in Arbeitsoberfläche eingelassen, Wasserarmaturen hoch mit Metallhahn, Keramikdichtung, Zwei-Flammen-Gasherd mit Glasabdeckung, Integrierter Besteckeinsatz aus Holz, Arbeitsplatte mit robuster Oberfläche in Schieferoptik
 - Radio / Moniceiver Pioneer 6,8" inkl. DAB+
 - Zusätzliche Einhängeleiste für Tisch im Außenbereich, Stilwelt Cherry Style
 - Nichtraucherfahrzeug
 - Dachluke Mini-Heki über Heckbett, Fensterinnenverkleidung mit Mikrofaser, Kälte- und Stoßschutz an den Heckfenstern, Heckbetten zweiteilig, beheizt, unterlüfteter Lattenrost, Bequemer Betteinstieg über flexibel entnehmbare Einstiegstreppe
 - Dachluke Mini-Heki, One-level-Fußbodden mit ebenem Übergang dank Duscheinlage, Wegschwenkbare Toilette und ausklappbares Waschbecken
 - Doppelbodenstauraum unter Wohnsitzgruppe, Heckbetten aufstellbar zur Nutzung des Heckstauraumes, Zusätzliche Staufächer unter Heckbetten, Großer Vorratsauszug unter Wohnsitzgruppe, Zusätzliche Ablage unterhalb der Dachstauschränke, Drei große Dachstauschränke auf beiden Seiten, Großer Kleiderschränk unter Längseinzelbett, Großer Wäscheschränk mit zwei separaten Staufächern
 - Möbelklappen Griffleiste "Ergo", Doppelverbindungstechnik: Möbelteile mehrfach verschraubt und verzapft, Aufsteller, Scharniere, Auszüge in Metallausführung, Wohnraumtisch mit ausdrehbarer Tischflächenerweiterung, Dachluke (70 x 50 cm) über Wohnsitzgruppe, Wohnraum-Sitzpolster mit Premiumschaumkern, Zwei Design-Ablagen über Wohnsitzgruppe
 - Zahlreiche LED-Spots im gesamten Wohnbereich, Ladeautomatik 18 A, Gasabsperrhähne im Küchenbereich, Elektrozentrale unter Fahrersitz, Indirekte Akzentbeleuchtung im Eingangsbereich, Multifunktions-Panel über Eingangstür, 12 V Steckdose im Fahrerhaus, Außenstromzufuhr 230 V über Außensteckdose, 230 V Steckdosen in Küche, Bad und Eingangsbereich, Arbeitslicht und Ambientebeleuchtung separat schaltbar, Wasserablasshähne frostsicher und gut zugänglich positioniert, Doppel-USB Steckdose im Fahrerhaus, Wasserversorgung über Tauchpumpensystem, Küchenzeile nach außen mit LED-Akzentlichtband, Gaskasten im Heckstauraum von vorn zugänglich, 2 x 11 kg, Vorbereitung Solar, Truma DuoControl CS mit Crashsensor und Umschaltautomatik, Steckdosenpaket: 3 x USB-Steckdose / 2 x 230 V Steckdose









Verkäufer

DG-Automobile
Jasper
Nachtweide 12
67433 Neustadt an der Weinstraße
✉ dennis.jasper@dg-automobile.com

Verkäufer

Verkaufsteam
☎ 06321 679 105 0
✉ info@dg-automobile.com