

Exposé

**Knaus Van TI 650 MEG VANSATION
TraumMobil*Automatik*Rahmenfer**

~~94.106,-€~~ **76.980,- €**

MwSt. ausweisbar

Fahrzeug



Grundriss



Technische Daten

Modell-/Baujahr	2026, 2026
Anzahl der Achsen	2
Leistung	103 KW / 140 PS
Schadstoffklasse/-norm	Euro 6e
Basisfahrzeug	FIAT Ducato
Motordetails	FIAT 103 kW / 140 PS 2.2 l 140 Multijet
Getriebe	Automatik
Antriebsart	Frontantrieb
Anzahl Schlafplätze	3
Gesamtlänge	696 cm
Gesamtbreite	220 cm
Höhe	276 cm
Innenhöhe	196 cm
Aufbauart	Teilintegriert
Leergewicht	2875 kg
Masse in fahrber. Zustand	2994 kg
techn. zul. Gesamtmasse	3500 kg
Zuladung	506 kg
Infrastruktur	Küche WC
Liegeflächen	Bug (195x115x 41) Heck (201x85) Heck (201x77)
Sitze mit Gurt	4
Radstand	380 cm
Anhängerlast (gebremst)	2000 kg
Kraftstoff	Diesel
Heizung	TRUMA Combi 6
Kühlschrankvolumen	142 l
Wasservorrat	95 l
Abwassertankvolumen	95 l
Batterie	80 Ah
Polster	WINTER WHITE VANSATION
Steckdosen 230V	6
Steckdosen USB	2
Farbe	weiß
	Mittelsitzgruppe
	Einzelbett, Doppelbett längs

Knaus Van Ti 650 MEG Vansation Modell 2026 – modern, kompakt und vollgepackt mit Highlights.

Dieses Reisemobil verbindet Fahrspaß, Komfort und Qualität und macht jede Reise zu einem besonderen Erlebnis.

Dieser ist in Kürze bei uns.

UPE: 94.106,-€, Ihre Ersparnis: 17.126,-€

Sonderausstattung:

- 8-Stufen-Wandlerautomatik
- Elektrische Parkbremse
- Zusätzlicher Fahrzeugschlüssel mit Fernbedienung
- Care-Drive-Paket: Reifendruckkontrollsystem, Safety Pack FIAT
- Aufbautür: KNAUS EXKLUSIV statt Komfort
- Einstiegstufe elektrisch
- Rahmenfenster SEITZ S7P
- Ausstellfenster 70 x 40 cm (Heck links)
- TRUMA DuoControl CS (inkl. Gasfilter)

VANSATION-Ausstattung:

- Motorisierung serienmäßig: FIAT Ducato 3.500 kg** (103 kW / 140 PS); Frontantrieb; Euro 6e-bis
- Zusätzlich enthaltene Sonderausstattung: (grundrissabhängig)**
- Spoilerlippen Frontstoßfänger in Wagenfarbe lackiert
- 16" Bereifung Leichtmetallfelgen für Serienbereifung
- Lenkrad und Schaltknauf in Techno-Lederausführung
- Instrumententafel im Techno-Design (Alu)
- Hochwertige Passform-Sitzbezüge für Fahrerhaussitze im KNAUS Wohnwelt-Design
- Front- und Seitenscheibenverdunklung
- Nebelscheinwerfer mit Abbiegelicht
- Kraftstofftank 90 Liter
- Radiovorbereitung inkl. 2 Lautsprecher im Wohnraum
- Media-Center 6,8" Rückfahrkamera, inkl. Verkabelung
- Insektenschutztür
- Dachhaube (Hebe-Kipp) 70 x 50 cm klar, mit Beleuchtung, Insektenschutz und Verdunklung (Bug)
- Ausstellfenster Hutze, mit Insektenschutz und Verdunklung (Bug)
- KNAUS Embleme im Bug und im Heck, schwarz/chrom
- TRUMA CP-Plus, digitales Heizungsbedienpanel
- Isolierhaube Abwassertank, beheizbar
- USB-Steckdose (1 Stück), im Heck
- Stimmungsvolle Ambientebeleuchtung
- 230 V SCHUKO-Steckdose zusätzlich, (Küche, 1 Stück)
- Vorverkabelung für TV (Schlafbereich)
- Sonderbeklebung „VANSATION“
- Polster: WINTER WHITE "VANSATION"
- Vorverkabelung für TV (Wohnbereich)
- Garagentür 80 x 110 cm, links
- Betterweiterung zur Liegewiese
- Markise weiß

Serienausstattung:

- Allwetterbereifung
- Alu-Glattblech, weiß
- Monositzgruppe mit Einhängetisch, inkl. ausdrehbarer Tischverlängerung
- EvoPore HRC Matratze, nur Festbetten
- Bettumbau der Sitzgruppe
- Möbeldekor: Matara Teak
- Strapazierfähiger Vinyl-Bodenbelag – Wood-Style
- 2-Flammen-Kocher mit Glasabdeckung, Spülbecken aus Edelstahl, versenkt
- Kühlschrank 142 Liter
- Heizung TRUMA Combi 6

Jetzt haben Sie einige Informationen über dieses Modell. Haben Sie denn noch Fragen oder Wünsche zu diesem oder einem anderen Modell? Kontaktieren Sie uns gern. Wir stehen Ihnen mit Rat und Tat zur Seite. Natürlich begrüßen wir Sie lieber noch persönlich. Dann können wir uns dieses und/oder weitere Modelle anschauen. Zusammen finden wir den passenden Reisebegleiter für Sie. Viele Grüße Ihr Verkaufsberater Team Spürkel.

Das Traditionsunternehmen in Bochum.

Bitte beachten Sie, dass es sich bei den Abbildungen um Modellbeispiele, Archivfotos handeln könnte. Sie dienen der Illustration.

Ausstattung

- 8-Stufen-Wandlerautomatik, FIAT Ducato 3.500 kg*** (103 kW / 140 PS); Frontantrieb; Euro 6e-bis
- Leichtmetallfelgen für Serienbereifung, Chassis Uni-Lackierung: Weiß, Spoilerlippen (skid-plate), 16" Bereifung, Scheinwerfer mit schwarzem Rahmen, Allwetterbereifung, Sonderbeklebung „VANSATION“, KNAUS Embleme im Bug und im Heck, schwarz/chrom, Linkslenker, Kühlergrillabdeckung in Wagenfarbe, lackiert, Frontstoßfänger in Wagenfarbe lackiert
- Garagentür 80 x 110 cm, links, Service-/Stauraumklappen und Garagentür/-klappe mit Ein-Hand-Bedienung, KNAUS ServiceBox, Einfacher Zugang zu Gaskasten über Servicetür in der Seitenwand, Anordnung der Gasflaschen längs, Serviceklappe für ServiceBox 70 x 40 cm, Bug links, Garagentür 80 x 110 cm, rechts, Gaskasten für 2 x 11 kg Gasflaschen
- Maximale Traglast der Heckgarage: 150 kg, Vorbereitung für Anhängervorrichtung
- Einstiegstufe elektrisch, Ausstellfenster 70 x 40 cm (Heck links), Rahmenfenster SEITZ S7, Aufbau tür: KNAUS EXKLUSIV statt Komfort, Dachhaube 28 x 28 cm, mit Insektenschutz (Toilettenraum), Dachhaube 40 x 40 cm klar, mit Insektenschutz und Verdunklung (Mitte), Insektenschutz tür, Dachhaube 40 x 40 cm klar, mit Insektenschutz und Verdunklung (Heck), Ausstellfenster Hutze, mit Insektenschutz und Verdunklung (Bug), Ein-Schlüssel-Schließanlage, Dachhaube (Hebe-Kipp) 70 x 50 cm klar, mit Beleuchtung, Insektenschutz und Verdunklung (Bug)
- Elektrische Parkbremse, Reifendruckkontrollsystem, Safety Pack FIAT, Elektronische Wegfahrsperrung, Seitenwindassistent, ESP, Elektromechanische Servolenkung, Traktionshilfe „Traction Plus“, inkl. Bergabfahrhilfe, Hill Holder (Berganfahrhilfe), Trailer Stability Control System, Tempomat – Cruise Control, ABS, Post Collision Braking System
- Klimaanlage Fahrerhaus, manuell – inkl. Pollenfilter und Außentemperaturanzeige, Höhenverstellung Fahrersitz, Fahrerhaussitze drehbar, Höhenverstellung Beifahrersitz, Original FIAT Captainchair-Sitze mit Armlehnen, Fahrerairbag, Hochwertige Passform-Sitzbezüge für Fahrerhaussitze im KNAUS Wohnwelt-Design, Lenkrad und Schaltknäufel in Techno-Lederausführung, Ablageschale unter dem Fahrersitz, Beifahrerairbag, Instrumententafel im Techno-Design (Alu), Front- und Seitenscheibenverdunklung
- Pakete (Care-Drive-Paket)
- Anhängerkupplung Vorbereitung
- Zusätzlicher Fahrzeugschlüssel mit Fernbedienung, Kraftstofftank 90 Liter, Außenspiegel elektrisch einstell- und beheizbar, KNAUS CATEYE evolution-Rückleuchte, mit exklusiver Nachtsignatur und dynamischen Blinkleuchten in LED-Technik, Fahrzeugschlüssel mit Fernbedienung zur Ver- und Entriegelung der Fahrerhaustüren, Halogen Serienscheinwerfer mit Tagfahrlicht, Kennzeichenbeleuchtung in LED-Technik, Dritte Bremsleuchte in

LED-Technik, Nebelscheinwerfer mit Abbieglicht, Elektrische Fensterheber (Fahrer- und Beifahrertür), Vorzeltleuchte in LED-Technik, mit Bewegungsmelder

- TRUMA CP-Plus, digitales Heizungsbedienpanel, Isolierhaube Abwassertank, beheizbar, Heizung TRUMA Combi 6, Umluftanlage 12 V
- TRUMA DuoControl CS (inkl. Gasfilter), Gasschlauch Ausführung D/AT/ES/FI/BE/IT/NL/DK, Wasserversorgung mit Tauchpumpe, Gasregler Ausführung D/AT/ES/FI/BE/IT/NL/DK, Warmwasserversorgung mit Einhebel-Mischbatterie, Gasanlage 30 mbar, Wasserleitungen im isolierten Bereich verlegt
- Strapazierfähiger Vinyl-Bodenbelag – Wood-Style, Polster: WINTER WHITE "VANSATION", Monositzgruppe mit Einhängetisch, inkl. ausdrehbarer Tischverlängerung, Staukastenklappen mit Soft-Close-Funktion, Möbeldekor: Matara Teak
- Vorverkabelung für TV (Wohnbereich), Vorbereitung für Multimedia, Rückfahrkamera, inkl. Verkabelung, Radiovorbereitung inkl. 2 Lautsprecher im Wohnraum, Vorverkabelung für TV (Schlafbereich), Media-Center 6,8"
- Kassetten-Toilette DOMETIC drehbar, Klappbare Wäschestange, im Toilettenraum oder Dusche, Komfort-Bad mit Dusche und Waschbecken, Hochwertige Armaturen
- Bettenweiterung zur Liegewiese, Bettumbau der Sitzgruppe, EvoPore HRC Matratze, nur Festbetten
- FoldXpand Heckkonzept: Vollplastische Heckwand mit bündig integriertem Heckleuchtenträger, GFK-Dach mit reduzierter Hagelempfindlichkeit, Widerstandsfähige Unterbodenbeschichtung, Hutze über Fahrerhaus in LFI-Technologie, Alu-Glatblech, weiß
- Gasheizung
- Automatische Energiewahl für Kühlschrank (AES), Küchenschubladen mit Soft-Close-Funktion, 2-Flammen-Kocher mit Glasabdeckung, Spülbecken aus Edelstahl, versenkt, Transparenter Kapselhalter für Kaffeekapseln, inkl. 230 V Steckdose für Ablageboard neben Eingangstüre, Kühlschrank 142 Liter
- Dichtigkeitsgarantie 10 Jahre, Markise 405 x 250 cm, weiß
- Vernetzbares Elektronik-System inkl. zentralem Control-Panel mit Anzeige für Status der Batterien, Frisch- und Abwassertanks und Stromanschluss, Ladebooster für Bordbatterie, Stromversorgung/Innenbeleuchtung mit 230 V und 12 V, div. Innensteckdosen, 230 V SCHUKO-Steckdosen Variante „D/AT/ES/FI/BE/IT/NL/DK/SE“, Innenbeleuchtung komplett in LED-Technik, USB-Steckdose (1 Stück), im Heck, Ladegerät mit 25 A Ladeleistung, für Lithiumbatterie geeignet, 230 V SCHUKO-Steckdose zusätzlich, (Küche, 1 Stück), Sicherungsautomat, Stimmungsvolle Ambientebeleuchtung, 230 V SCHUKO-Steckdose, zusätzlich (Garage), USB-Steckdose (1 Stück), im Bug
- Bedienanleitung (deutsch), TÜV und Zulassungspapier

Bilder





Ausstellfenster 70 x 40 cm (Heck links)



Aufbautür: KNAUS EXKLUSIV statt Komfort



Einstiegstufe elektrisch



Rahmenfenster SEITZ S7P



Elektrische Parkbremse





TRUMA DuoControl CS (inkl. Gasfilter)






Kühlschrank 142 Liter



Bettumbau der Sitzgruppe





Vorbereitung für Anhängervorrichtung



Verkäufer

Auto Spürkel GmbH & Co.KG
Firma Spürkel Verkaufs-Team
Poststrasse 20-28
44809 Bochum

✉ info@spuerkel.de