

Exposé

Hobby Excellent Edition 545 KMF

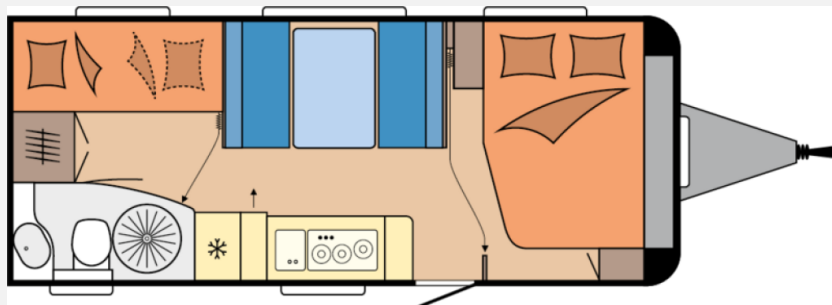
~~37.980,- €~~ **34.990,- €**

MwSt. ausweisbar

Fahrzeug



Grundriss



Technische Daten

Modell-/Baujahr	2026
Anzahl der Achsen	1
Anzahl Schlafplätze	5
Gesamtlänge	743 cm
Gesamtbreite	250 cm
Höhe	264 cm
Innenhöhe	195 cm
Umlaufmaß	1003 cm
Aufbaulänge	627 cm
Masse in fahrber. Zustand	1548 kg
techn. zul. Gesamtmasse	2000 kg
max. Auflastung	2000 kg
Infrastruktur	WC
Liegeflächen	Bug (200x138/ 109) Seite (198x113) Etagenbett (2 x 185x70)
Heizung	TRUMA Combi 6 inkl. 10-Liter-Warmwasseraufbereitung und Frostwächterventil
Kühlschrankvolumen	133 l
Gefriervolumen	12 l
Wasservorrat	47 l
Abwassertankvolumen	23.5 l
Steckdosen 230V	9

Beschreibung


- Auflastung 2000 kg
- 3er Stockbetten
- Fußbodenerwärmung
- Teppichboden gekettelt
- incl. Fracht, Tüv und Brief



Irrtümer und Änderungen vorbehalten

Ausstattung

- Radkastenblende mit Gummilippe für Windschürze, Integrierte Vorzeltleiste, Gasflaschenkasten, passend für 2 x 11-kg-Flaschen, Regenmarkisenleiste mit Wasserablauf, Bug / Heck, Winterbelüftung für Sitzgruppe, Stauschränke und Betten, Dachhaube DOMETIC SEITZ, Mini-Heki 400 x 400 mm, mit Verdunkelungs- und Insektenschutzplissee im Schlafbereich, Dachhaube DOMETIC SEITZ, Midi-Heki 700 x 500 mm, mit Verdunkelungs- und Insektenschutzplissee im Wohnraum, Eingangstür einteilig, extrabreit mit Dreifachverriegelung, Fenster, Abfalleimer, Staufächern und Insektenschutzplissee im Türrahmen, Ausführung modellabhängig, Stauraumklappe, THETFORD mit Zentralverschluss, 752 x 310 mm, abschließbar, Radkästen, wärmegeklämt, Einstiegstritt, LED-Vorzeltleuchte, Einstiegsgriff, Dachhaube DOMETIC SEITZ, Mini-Heki 400 x 400 mm, mit Verdunkelungs- und Insektenschutzplissee im Kinderschlafraum
- Schubladen in Komfortgröße mit Vollauszug, Soft-Close und Push-Lock-Verschlüssen, Küchenrückwand mit vollintegriertem Verdunkelungs- und Insektenschutzrollo, Küchenleuchte, 230-V-Steckdosen und USB-Ladesteckdose, Besteckeinsatz, Kühlschrank DOMETIC, 133 Liter, 10er-Serie, inkl. 12-Liter-Frosterfach, mit Doppelanschlag, Absorbertechnik, Kocher und Spüle aus Edelstahl, mit 3-Flammkocher, elektrischer Zündung und zweiteiliger Glasabdeckung, Küchenleuchte und separate Steckdosen, inkl. USB A/C-Anschlüssen, Staukorbschrank mit Apothekerauszug, Gewürzborde
- Zulassung für Tempo 100, Nebelschlussleuchte, 3. Bremsleuchte, Auflaufbremssystem KNOTT ANS mit automatischer Bremsnachstellung, Ein-Schlüssel-Schließsystem, Buglaufrad, Antischlinger-Kupplung KNOTT, Deichselabdeckung, Schwerlaststützen, Radstoßdämpfer, Reifenreparaturset
- Stahlfelgen Silber mit Radzierblenden
- Bugfenster mit vollintegriertem Verdunkelungs- und Insektenschutzplissee, Vorhängefenster, ausstellbar, doppelt verglast und getönt, Kombikassetten mit Verdunkelungs- und Insektenschutzrollo, für alle Fenster
- Staufach unter Sitzgruppe, Hängeschränke mit viel Stauraum und Soft-Close-Klappen, Kleiderschrank mit Innenbeleuchtung, Einsäulenhubtisch
- Kirschbaum Miyake / Weiß Matt / Grau
- Nyo
- Betaaufsteller für Lattenrost mit Gasdruckdämpfer für französische Betten und Queensbetten, Französisches Bett, Federkernmatratzen bei Einzelbetten, französischem Bett und Queensbett, Kinderbett, 2-stöckig mit Rausfallschutz und Leiter
- Vorhängefenster in Milchglasoptik, ausstellbar, Drehtoilette THETFORD, Waschraum mit separater Dusche
- Lichtschalter für Kinder, FI-Schutzschalter, Rauchmelder, PKW-Anschlussstecker JAEGER, 13-polig, Tauchpumpe, Frischwassertank, 47 Liter, Abwassertank, 23,5 Liter, rollbar, Bedienpanel für Beleuchtungssystem und Füllstandsanzeige, Antennensteckdose mit Koaxialkabelverlegung, Elektronisch geregelte 12 V- / 350 VA-Stromversorgung, Gasregler mit Überdrucksicherung (DIN EN 12 864) und Schlauchleitung, Gasverteiler in Küchenzeile, Vorzelt-Außensteckdose, inkl. 230-V-Ausgang, SAT- / TV-Anschluss
- Vorbereitung Dachklimaanlage, Heizung TRUMA Combi 6 inkl. 10-Liter-Warmwasseraufbereitung und Frostwächterventil
- Leseleuchten in der Sitzgruppe, Leseleuchten im Schlafbereich, Kinderbettleuchten, dimmbar mit Nachtlicht und USB A/C-Anschlüssen, Ambientebeleuchtung, Ausführung modellabhängig
- Steuerung für Bordtechnik über Hobby-Bedienpanel und Bluetooth per App, inkl. HOBBY CONNECT

Irrtümer und Änderungen vorbehalten





Verkäufer

Ernst Caravan & Freizeit Center GmbH (Ettenheim)
Herr Ernst
Rudolf Hell Straße 32-44
77955 Ettenheim

✉ alexander.ernst@ernst-caravan.de