

Exposé

Knaus LIVE WAVE 650 MEG Black Selection Live Wave 650 MEG Black Select

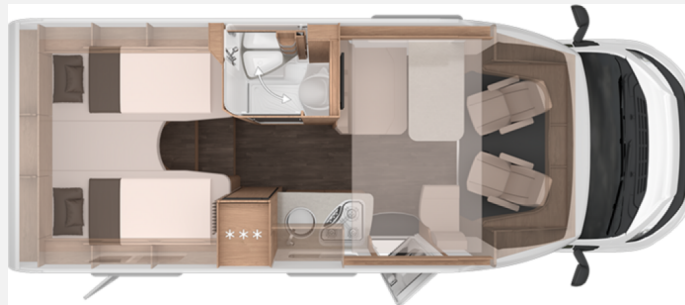
74.999,- €

MwSt. ausweisbar

Fahrzeug



Grundriss



## Technische Daten

<b>Modell-/Baujahr</b>	2026
<b>Anzahl der Achsen</b>	2
<b>Leistung</b>	103 KW / 140 PS
<b>Umweltplakette</b>	grün
<b>Schadstoffklasse/-norm</b>	S4 / Euro 6e
<b>Basisfahrzeug</b>	Fiat
<b>Getriebe</b>	Automatik
<b>Antriebsart</b>	Frontantrieb
<b>Anzahl Schlafplätze</b>	4
<b>Gesamtlänge</b>	694 cm
<b>Gesamtbreite</b>	232 cm
<b>Höhe</b>	294 cm
<b>Innenhöhe</b>	215 cm
<b>Aufbauart</b>	Teilintegriert
<b>Masse in fahrber. Zustand</b>	2984 kg
<b>techn. zul. Gesamtmasse</b>	3500 kg
<b>Infrastruktur</b>	Küche WC
<b>Liegeflächen</b>	Hubbett (198x124) Heck (202x78) Heck (197x78)
<b>Sitze mit Gurt</b>	4
<b>Radstand</b>	380 cm
<b>Anhängerlast (gebremst)</b>	2000 kg
<b>Kraftstoff</b>	Diesel
<b>Heizung</b>	Truma Combi 6
<b>Kühlschrankvolumen</b>	142 l
<b>Wasservorrat</b>	100 l
<b>Abwassertankvolumen</b>	95 l
<b>Batterie</b>	80 Ah
<b>Polster</b>	Soft Graphite Black Selection
<b>Steckdosen 230V</b>	6
<b>Steckdosen USB</b>	3
<b>Führerscheinklasse</b>	B
<b>Farbe</b>	schwarz
	Mittelsitzgruppe
	Einzelbett, Hubbett

**Knaus LIVE WAVE 650 MEG Black Selection****Verfügbar ab Mitte April 2026****Ausstattung über die umfangreiche Serienausstattung hinaus:**

Fahrradträger für 3 Räder, Heck: THULE - 869 Euro

Lithiumbatterie statt Serienbatterie - 1.299 Euro

Dachklimaanlage Dometic FJX 4 - 2.798 Euro

Frachtkosten - 1.090 Euro

**Unverbindliche Preisempfehlung des Herstellers ab Maintal: 85.956 Euro**

Irrtümer & Änderungen vorbehalten. Wir stehen Ihnen auch außerhalb der Öffnungszeiten für Fragen rund um den Kauf von Reisemobilen & Wohnwagen zur Verfügung. Dazu erreichen Sie uns telefonisch unter +49 (0) 176 57610470


- 6-Gang-Schaltgetriebe, FIAT Ducato 3.500 kg\*\*\* (103 kW / 140 PS); Frontantrieb; Euro 6e-bis
- Chassis Uni-Lackierung: Weiß, Spoilerlippen (skid-plate), 16" Bereifung, Scheinwerfer mit schwarzem Rahmen, Allwetterbereifung, KNAUS Embleme im Bug und im Heck, schwarz/chrom, Linkslenker, Kühlergrillabdeckung in Wagenfarbe, lackiert, Breitspurfahrwerk, Sonderbeklebung „PLATINUM SELECTION“, Frontstoßfänger in Wagenfarbe lackiert, Leichtmetallfelgen für Serienbereifung
- Insektenschutztür, Aufbautür: KNAUS KOMFORT, Ein-Schlüssel-Schließanlage
- Ausstellfenster Hutze, mit Insektenschutz und Verdunklung (Bug), Dachhaube 40 x 40 cm klar, mit Insektenschutz und Verdunklung (Heck), Fenster mit Doppelverglasung getönt, vorgehängt und ausstellbar, mit Insektenschutz und Verdunklung, Dachhaube 40 x 40 cm klar, mit Insektenschutz und Verdunklung (Bug), Dachhaube 28 x 28 cm, mit Insektenschutz (Toilettenraum)
- Garagentür 80 x 110 cm, links, Service-/Stauraumklappen und Garagentür/-klappe mit Ein-Hand-Bedienung, Einfacher Zugang zu Gaskasten über Servicetür in der Seitenwand, Anordnung der Gasflaschen längs, Garagentür 80 x 110 cm, rechts, Serviceklappe für ServiceBox 53 x 37,5 cm, Bug links, KNAUS ServiceBox, Gaskasten für 2 x 11 kg Gasflaschen, Garagentür 72,5 x 110 cm, rechts, Einfacher Zugang zu Gaskasten über Servicetür in der Seitenwand
- Maximale Traglast der Heckgarage: 150 kg, Vorbereitung für Anhängervorrichtung, Fahrradträger für 3 Räder, Heck: THULE LIFT V16
- Elektronische Wegfahrsperr, Seitenwindassistent, ESP, Elektromechanische Servolenkung, Traktionshilfe „Traction Plus“, inkl. Bergabfahrhilfe, Hill Holder (Berganfahrhilfe), Trailer Stability Control System, Tempomat – Cruise Control, ABS, Post Collision Braking System
- Klimaanlage Fahrerhaus, manuell – inkl. Pollenfilter und Außentemperaturanzeige, Höhenverstellung Fahrersitz, Fahrerhaussitze drehbar, Höhenverstellung Beifahrersitz, Original FIAT Captainchair-Sitze mit Armlehnen, Fahrerairbag, Hochwertige Passform-Sitzbezüge für Fahrerhaussitze im KNAUS Wohnwelt-Design, Lenkrad und Schaltknäuf in Techno-Lederausführung, Ablageschale unter dem Fahrersitz, Beifahrerairbag, Instrumententafel im Techno-Design (Alu), Front- und Seitenscheibenverdunklung
- Außenspiegel elektrisch einstell- und beheizbar, KNAUS CATEYE evolution-Rückleuchte, mit exklusiver Nachtsignatur und dynamischen Blinkleuchten in LED-Technik, Dritte Bremsleuchte im Heck integriert, Fahrzeugschlüssel mit Fernbedienung zur Ver- und Entriegelung der Fahrerhaustüren, Halogen Serienscheinwerfer mit Tagfahrlicht, Nebelscheinwerfer mit Abbiegelicht, Vorzeltleuchte in LED-Technik, mit Bewegungsmelder, Kraftstofftank 60 Liter
- TRUMA CP-Plus, digitales Heizungsbedienpanel, Isolierhaube Abwassertank, beheizbar, Heizung TRUMA Combi 6, Umluftanlage 12 V
- Gasschlauch Ausführung D/AT/ES/FI/BE/IT/NL/DK, Wasserversorgung mit Tauchpumpe, Gasregler Ausführung D/AT/ES/FI/BE/IT/NL/DK, Warmwasserversorgung mit Einhebel-Mischbatterie, Gasanlage 30 mbar, Wasserleitungen im isolierten Bereich verlegt
- Schränke und Staukästen hinterlüftet, Polster: Vegane Lederalternative "NATURAL STONE" "PLATINUM SELECTION", Monositzgruppe mit Einhängetisch, inkl. ausdrehbarer Tischverlängerung, Vinyl-Bodenbelag, Möbeldekor: Modern Oak, Staukastenklappen mit Soft-Close-Funktion, Möbeldekor: Samoa Dark


- Vorverkabelung für TV (Wohnbereich), Vorbereitung für Multimedia, Rückfahrkamera, inkl. Verkabelung, Radiovorbereitung inkl. 2 Lautsprecher im Wohnraum, Vorverkabelung für TV (Schlafbereich), Media-Center 6,8", TV-Halter
- Banktoilette THETFORD, Klappbare Wäschestange, im Toilettenraum oder Dusche, Hochwertige Armaturen
- Bettenweiterung zur Liegewiese, Hubbett mit hochwertiger Hubmechanik, EvoPore HRC Matratze, nur Festbetten
- FoldXpand Heckkonzept: Vollplastische Heckwand mit bündig integriertem Heckleuchtenträger, GFK-Dach mit reduzierter Hagelempfindlichkeit, Widerstandsfähige Unterbodenbeschichtung, Alu-Glattblech, weiß
- Automatische Energiewahl für Kühlschrank (AES), 3-Flammen-Kocher mit Glasabdeckung, Spülbecken aus Edelstahl, versenkt, Küchenschubladen mit Soft-Close-Funktion, Kühlschrank 142 Liter
- Markise 355 x 250 cm, weiß, Dichtigkeitsgarantie 10 Jahre
- Ladebooster für Bordbatterie, Stromversorgung/Innenbeleuchtung mit 230 V und 12 V, div. Innensteckdosen, 230 V SCHUKO-Steckdosen Variante „D/AT/ES/FI/BE/IT/NL/DK/SE“, Ladegerät mit 25 A Ladeleistung, für Lithiumbatterie geeignet, Control-Panel mit Touchfunktion, 230 V SCHUKO-Steckdose zusätzlich, (Küche, 1 Stück), Sicherungsautomat, Stimmungsvolle Ambientebeleuchtung, 230 V SCHUKO-Steckdose, zusätzlich (Garage), Lithium (LiFePO4)-Bordbatterie (statt Serienbatterie)
- Bedienanleitung (deutsch), TÜV und Zulassungspapier

Irrtümer & Änderungen vorbehalten. Wir stehen Ihnen auch außerhalb der Öffnungszeiten für Fragen rund um den Kauf von Reisemobilen & Wohnwagen zur Verfügung. Dazu erreichen Sie uns telefonisch unter +49 (0) 176 57610470

## Bilder







**Verkäufer**

HÜTTLrent GmbH  
Herr Felix Mühl  
Robert-Bosch Str. 2-4  
63477 Maintal

✉ f.muehl@huettlrent.de

**Verkäufer**

Herr Andreas Schöpplein  
Robert-Bosch-Str. 2-4

☎ 06181 42433 20

✉ verkauf@huettlrent.de