

Exposé

## Hobby ONTOUR C 680 GE Modell 2026

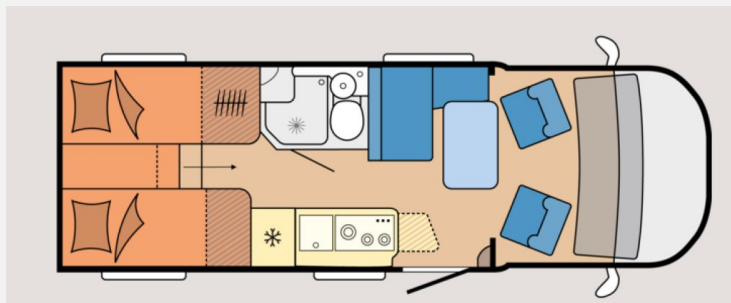
**77.950,- €**

MwSt. ausweisbar

Fahrzeug



Grundriss



## Technische Daten

<b>Modell-/Baujahr</b>	2026, 2026
<b>Anzahl der Achsen</b>	2
<b>Leistung</b>	102 KW / 140 PS
<b>Schadstoffklasse/-norm</b>	Euro 6e
<b>Motordetails</b>	2,2ltr
<b>Getriebe</b>	Automatik
<b>Anzahl Schlafplätze</b>	2
<b>Gesamtlänge</b>	675 cm
<b>Gesamtbreite</b>	223 cm
<b>Höhe</b>	282 cm
<b>Innenhöhe</b>	198 cm
<b>Aufbauart</b>	Teilintegriert
<b>Masse in fahrber. Zustand</b>	3028 kg
<b>techn. zul. Gesamtmasse</b>	3500 kg
<b>Zuladung</b>	472 kg
<b>Liegeflächen</b>	Heck (193x76) Heck (185x76)
<b>Kraftstoff</b>	Diesel
<b>Heizung</b>	Truma Combi 4
<b>Kühlschrankvolumen</b>	133 l
<b>Wasservorrat</b>	100 l
<b>Abwassertankvolumen</b>	96 l
<b>Batterie</b>	95 Ah
	L-Sitzgruppe
	Doppel-/franz. Bett, Einzelbett, Doppelbett längs

## Hobby Ontour C 680 Modell 2026 – Der kompakte Alleskönner für unterwegs

Der Hobby Ontour C 680 ist der ideale Begleiter für Reisende, die Wert auf Flexibilität, Komfort und moderne Ausstattung legen. Dank seiner durchdachten Raumaufteilung und hochwertigen Verarbeitung bietet dieser kompakte Teilintegrierte maximalen Wohnkomfort auf jeder Reise.

Folgende Ausstattung bringt

- Motorvariante 140 PS
- Automatikgetriebe
- Adaptiver Tempomat
- Ambientebeleuchtung
- Bedienpanel 7 Zoll
- DoppelDIN Radio
- Rückfahrkamera
- Markise
- Elektrische Trittstufe
- Gasflaschenauszug
- Dieseltank 90 Liter
- Regen- und Lichtsensor
- Abwassertank isoliert und beheizt
- Bettauszug
- Verkehrszeichenerkennung
- Spurhalteassistent
- Alufelgen
- Allwetterreifen
- GFK Dach

Finanzierung bis zu 150 Monaten möglich.

Kommen Sie vorbei, wir freuen uns auf Ihren Besuch!

Unsere Öffnungszeiten:

Montags bis Freitags: 09:00 bis 18:00 Uhr

Samstags: 09:00 bis 16:00 Uhr


Sonntags Schautag: 10:00 bis 18:00 Uhr

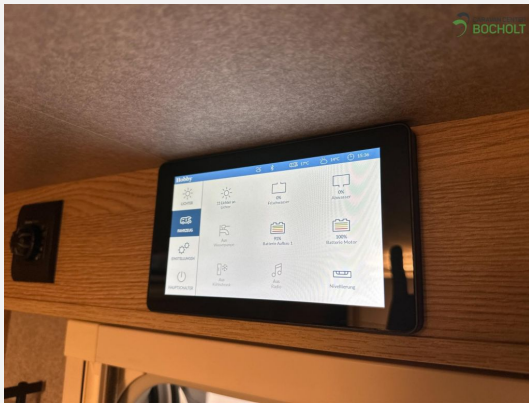
Irrtümer und Änderungen vorbehalten

- Alufelgen, Dieseltank 90 l, Allwetterreifen, ESP, Multifunktionslenkrad, Nebelscheinwerfer, Abstandstempomat, Elektr. Fensterheber, Tagfahrlicht, Lederlenkrad
- Einstiegstufe elektrisch, GFK-Dach, Markise, Außenstauraumklappe, Heckgarage, Vorzeltleuchte, 2. Garagentür, GFK - Unterboden, Verdunkelungs- und Fliegenschutzrollos
- Fahrerhaus-Verdunklungssystem, Ambiente-Beleuchtung, Fahrerhaussitze drehbar, Einzelbetten inkl. Bettverbreiterung
- Klimaanlage FH manuell, Umluftanlage, Truma Combi 4, Gasheizung
- AES-Kühlschrank, Abfalleimer, Elektroanzündung Kocher, Kühlschrank mit Frostfach
- Dusche, Cassetten-Toilette, Warmwasser, Frischwassertank
- Rückfahrkamera, Doppeldin Radio

Irrtümer und Änderungen vorbehalten







## Verkäufer

Caravan Center Bocholt  
Verkaufsteam  
Wüppings Weide 10 - 13  
46395 Bocholt

✉ [verkauf@caravan-center-bocholt.de](mailto:verkauf@caravan-center-bocholt.de)