

Exposé

Weinsberg CaraTour 600 DQ Fiat 140 PS / Schalter-1225

~~67.945,-€~~ **59.990,- €**

MwSt. ausweisbar

Fahrzeug




Grundriss





## Technische Daten

<b>Modell-/Baujahr</b>	2025, 2025
<b>Anzahl der Achsen</b>	2
<b>Leistung</b>	103 KW / 140 PS
<b>Umweltplakette</b>	grün
<b>Schadstoffklasse/-norm</b>	S4 / Euro 6e
<b>Basisfahrzeug</b>	Fiat
<b>Motordetails</b>	FIAT 103 kW / 140 PS man.Schaltung
<b>Getriebe</b>	Schaltgetriebe
<b>Antriebsart</b>	Frontantrieb
<b>Anzahl Schlafplätze</b>	5
<b>Gesamtlänge</b>	599 cm
<b>Gesamtbreite</b>	205 cm
<b>Höhe</b>	282 cm
<b>Innenhöhe</b>	218 cm
<b>Aufbauart</b>	Campervan
<b>Masse in fahrber. Zustand</b>	2963 kg
<b>techn. zul. Gesamtmasse</b>	3500 kg
<b>Zuladung</b>	537 kg
<b>Infrastruktur</b>	Küche WC
<b>Liegeflächen</b>	Heck (194x152/140) Hubbett (176x130)
<b>Sitze mit Gurt</b>	4
<b>Radstand</b>	403 cm
<b>Anhängerlast (gebremst)</b>	3000 kg
<b>Kraftstoff</b>	Diesel
<b>Heizung</b>	Truma Combi 4
<b>Kühlschrankvolumen</b>	95 l
<b>Wasservorrat</b>	102 l
<b>Abwassertankvolumen</b>	90 l
<b>Batterie</b>	95 Ah
<b>Polster</b>	Alu
<b>Steckdosen 230V</b>	1
<b>Steckdosen USB</b>	1
<b>Farbe</b>	weiß
	Seitensitzgruppe
	Hubbett, Doppelbett quer

- 6-Gang-Schaltgetriebe, FIAT Ducato 3.500 kg\*\*\* MAXI (103 kW / 140 PS); Frontantrieb; Euro 6e
- Linkslenker, Scheinwerfer mit schwarzem Rahmen, Kühlergrillabdeckung in Wagenfarbe, lackiert, Frontstoßfänger genarbt, unlackiert Grau, Allwetterbereifung, Fahrerairbag, Beifahrerairbag, Höhenverstellung Fahrersitz, Cupholder in der Mittelkonsole, Hochwertige Passform-Sitzbezüge für Fahrerhaussitze im WEINSBERG Wohnwelt-Design, Tempomat – Cruise Control, ESP, Hill Holder (Berganfahrhilfe), ABS, Elektronische Wegfahrsperrung, Elektromechanische Servolenkung, Trailer Stability Control System, Post Collision Braking System, Seitenwindassistent, Fix&Go Reifenreparaturset, Fahrzeugschlüssel mit Fernbedienung zur Ver- und Entriegelung der Fahrerhaustüren, Elektrische Fensterheber (Fahrer- und Beifahrertür), Halogen Serienscheinwerfer mit Tagfahrlicht, Verzurrösen im Boden, 16" Bereifung, Chassis Uni-Lackierung: Weiß, Stahlfelgen, Klimaanlage Fahrerhaus, manuell – inkl. Pollenfilter und Außentemperaturanzeige, Kraftstofftank 60 Liter
- Insektenschutztür
- Kältebrückenoptimierte Isolation, Innovative Seitenwand- und Dachkonstruktion mit verschiedenen Dämmstoffen, Bodenplatte in Sandwichbauweise, Seitenwände mit atmungsaktiver Stoffbespannung, Temperierter Zwischenboden in der Dinettensitzgruppe
- Fenster mit Sicherheitsverriegelung, Fenster mit Doppelverglasung getönt, vorgehängt und ausstellbar, mit Insektenschutz und Verdunklung, Dachhaube 40 x 40 cm klar, mit Insektenschutz und Verdunklung (Bug), Dachhaube 40 x 40 cm klar, mit Insektenschutz und Verdunklung (Heck), Fenster an Hecktüren (2 Stück), Pilzlüfter (Toilettenraum), Dachhaube (Hebe-Kipp) 70 x 50 cm, mit Insektenschutz und Verdunklung (Heck), Ausstellfenster, mit Insektenschutz und Verdunklung (Toilettenraum)
- Serviceklappe WC mit magnetischer Haltefunktion an Karosserie, Großer variabler Stauraum im Heck, Gaskasten für Gasflaschenvorrat 2 x 11 kg
- Pakete (FIAT Paket – WEINSBERG Camper Vans, Styling-Paket I - HEAVY, WEINSBERG SMART PAKET, Function-Paket, Voltage-Paket)
- Gasschlauch Ausführung D/AT/ES/FI/BE/IT/NL/DK, Gasregler Ausführung D/AT/ES/FI/BE/IT/NL/DK, Umluftanlage 12 V, Heizung TRUMA Combi 4, Wasserversorgung mit Tauchpumpe, Warmwasserversorgung mit Einhebel-Mischbatterie, Wasserleitungen mit Umluftschlauch verlegt, TRUMA DuoControl CS (inkl. Gasfilter), Isolierhaube Abwassertank, beheizbar
- Möbelbau in Vollkorpusbauweise mit Dübeltechnik, Schubladen mit Vollauszug und Rollenführung, Einteiliger Rückenpolster für Dinettensitzbank und großer Tisch, Dinettensitzbank mit integrierter Heizung, EasyEntry Tisch mit freiem Dinettzugang, Komfort-Funktion für Dinettensitzbank, Schaummatratzen mit Alulattenrost, Polster: TURIN, Umbau Sitzgruppe zu Notbett, Möbeldekor: CPL-Aludekor, ISOFIX-System (2 Kindersitze), Sitzbank ausziehbar
- Gasheizung
- Dichtigkeitsgarantie 10 Jahre
- Bedienanleitung (deutsch)
- Kocher-Spülen-Kombination inkl. 2-Flammen-Kocher mit elektrischer Brennerzündung und geteilter Glasabdeckung, Ergonomischer Toilettenraum mit großzügigen Stau-/Ablagefächern, integrierter Dusche und entnehmbarem Duschvorhang, Deckenhalterung für Brausekopf, WC-Entsorgungstunnel mit Vollverkleidung, Duschwanne mit Sanddünenhaptik, Kassetten-Toilette THETFORD drehbar, Kompressor-Kühlschrank 95 Liter, energieeffizient (incl. 12,8 Liter Gefrierfach)
- Radio/Tuner, Pioneer Radio Einbau
- Zuschalt-/Trennautomatik für Starter- und Aufbauakku, Ladeautomat elektrisch für Aufbau-/Fahrzeugakku, CEE-Außenanschluss für 230 V, mit Sicherungsautomat, FI-Schutzschalter, LED-Bord-Control-Panel mit Angabe aller wichtigen Funktionen, Ladebooster für Aufbauakku, 230 V SCHUKO-Steckdosen Variante „D/AT/ES/FI/BE/IT/NL/DK/SE“, LED-Beleuchtung Wohnraum (Ausnahme: Einstiegsleuchte + Gepäckraum), Kabelvorverlegung für Solar- und Sat-Anlagen
- Überführungskosten





## Verkäufer

Jimbu  
Team Verkauf  
Bertha Benz Strasse  
75438 Knittlingen

✉ [fahrzeugmarkt@jimbu.de](mailto:fahrzeugmarkt@jimbu.de)