

Exposé

Knaus BoxLife Pro 600 SOLUTION 140 PS — Schalter-4003

~~78.372,-€~~ **71.990,- €**

MwSt. ausweisbar

Fahrzeug




Grundriss





Technische Daten

Modell-/Baujahr	2025, 2025
Leistung	103 KW / 140 PS
Umweltplakette	grün
Schadstoffklasse/-norm	S4 / Euro 6e
Basisfahrzeug	Fiat
Motordetails	FIAT 103 kW / 140 PS man.Schaltung
Getriebe	Schaltgetriebe
Anzahl Schlafplätze	4
Gesamtlänge	599 cm
Gesamtbreite	205 cm
Höhe	282 cm
Innenhöhe	218 cm
Aufbauart	Campervan
Masse in fahrber. Zustand	2947 kg
techn. zul. Gesamtmasse	3500 kg
Zuladung	553 kg
Infrastruktur	Küche WC
Liegeflächen	Heck (194x145/140) Hubbett (176x130)
Sitze mit Gurt	4
Radstand	403 cm
Anhängerlast (gebremst)	3000 kg
Kraftstoff	Diesel
Heizung	Truma Combi 4 D
Kühlschrankvolumen	90 l
Wasservorrat	102 l
Abwassertankvolumen	90 l
Batterie	95 Ah
Polster	Casual Silver
Steckdosen 230V	2
Steckdosen USB	2
Farbe	weiß
	Seitensitzgruppe
	Einzelbett, Hubbett, Doppelbett längs

- 6-Gang-Schaltgetriebe, FIAT Ducato 3.500 kg*** MAXI (103 kW / 140 PS); Frontantrieb; Euro 6e
- Reifenluftdrucksensoren, Safety Pack FIAT, Adaptiver Tempomat > 30 km/h, Hinter-/Vorderachsstabilisator, Scheibenbremsen, Linkslenker, Scheinwerfer mit schwarzem Rahmen, Kühlergrillabdeckung in Wagenfarbe, lackiert, Frontstoßfänger genarbt, unlackiert Grau, Allwetterbereifung, Fahrerairbag, Beifahrerairbag, Höhenverstellung Fahrersitz, Cupholder in der Mittelkonsole, Original FIAT Captainchair-Sitze mit Armlehnen, Fahrerhaussitze drehbar, Sitzkasten-Verkleidungen Fahrerhaussitze, Tempomat – Cruise Control, ESP, Hill Holder (Berganfahrhilfe), ABS, Elektronische Wegfahrsperrung, Elektromechanische Servolenkung, Trailer Stability Control System, Post Collision Braking System, Seitenwindassistent, Fix&Go Reifenreparaturset, Fahrzeugschlüssel mit Fernbedienung zur Ver- und Entriegelung der Fahrerhaustüren, Elektrische Fensterheber (Fahrer- und Beifahrertür), Halogen Serienscheinwerfer mit Tagfahrlicht, 16" Bereifung, Chassis Uni-Lackierung: Weiß, Stahlfelgen, Klimaanlage Fahrerhaus, manuell – inkl. Pollenfilter und Außentemperaturanzeige, Kraftstofftank 60 Liter
- Bodenplatte in Sandwichbauweise, Atmungsaktive Soft-Touch-Seitenwandverkleidung, Temperierter Zwischenboden in der Dinettensitzgruppe
- Elektrische Zuziehhilfe (Soft-Close-Schiebetür), Insektenschutztür, Schiebetür mit manueller Zuziehhilfe
- Dachhaube 40 x 40 cm klar, mit Insektenschutz und Verdunklung (Mitte), Komfort-Rollo-System, Fenster mit Sicherheitsverriegelung, Rahmenfenster SEITZ S7P, Dachhaube (Hebe-Kipp) 70 x 50 cm, mit Insektenschutz und Verdunklung (Bug), Dachhaube 40 x 40 cm klar, mit Insektenschutz und Verdunklung (Heck), Rahmenfenster für Hecktüren, Ausstellfenster 28 x 30 cm, mit Insektenschutz und Verdunklung (Toilettenraum), Pilzlüfter (Toilettenraum)
- KNAUS Technikmodul mit Versorgungsinstallation, Gaskasten für Gasflaschenvorrat 1 x 2,7 kg
- Pakete (FIAT Paket – KNAUS Camper Vans, Styling-Paket I - HEAVY, Vision Pack I, Ambiente Licht-Paket inkl. Lichtsteuerung, E-Paket, Funline-Paket)
- Gasschlauch Ausführung D/AT/ES/FI/BE/IT/NL/DK, Gasregler Ausführung D/AT/ES/FI/BE/IT/NL/DK, Dieselheizung TRUMA Combi 4 D, Wasserversorgung mit Tauchpumpe, Warmwasserversorgung mit Einhebel-Mischbatterie, Wasserleitungen mit Umluftschlauch verlegt
- Halbdinette mit Einzelsitzen, Polster: CASUAL SILVER, Möbeldekor: Egmond Elm, Möbelbau in Vollkorpusbauweise mit Dübeltechnik, Möbelflächen vertikal mit ABS-Beschichtung, Arbeitsfläche Küche und Tisch in CPL-Ausführung, Aluminium-/Stabprofile mit Rundkanten, Möbelscharniere mit Federverstärkung, Schubladen, Klappen und Türen bündig in Möbelkorpus eingelassen, Küchenschubladen mit Soft-Close-Funktion und kugelgelagertem Vollauszug, Deckenschrankklappe mit Griff, Kipphebel und Soft-Close-Funktion, Einteiliger Rückenpolster für Dinettensitzbank und großer Tisch, Dinettensitzbank-Verbreiterung durch Seitenauszug (auch während der Fahrt), Schwebender Dinettentisch, ausdrehbar, ISOFIX-System (2 Kindersitze), Zwei-Lagen-Kaltschaummatratzen mit atmungsaktivem und strapazierfähigem Matratzenüberzug, Heckquerbetten mit durchgängigem Lattenrost, Lattenroste inkl. Matratzen, stapel-/entnehmbar, Polster: TURIN, Bughubbett Classic manuell
- Dieselheizung
- Kocher-Spülen-Kombination inkl. 2-Flammen-Kocher mit elektrischer Brennerzündung und geteilter Glasabdeckung, Gasbedienteile zentral angeordnet, Küchenarbeitsplatte mit klappbarer Arbeitsplattenverlängerung, Toiletten-/Duschraum mit ausziehbarem Waschbecken und geräumigem Ober- und Unterschrank, Dusche mit entnehmbarem Duschvorhang, sicher durch Magnete befestigt, Kassetten-Toilette THETFORD drehbar, Schiebemechanik für Toilette, Einlegeboden für Duschwanne, Kompressor-Kühlschrank 90 Liter (incl. 7,5 Liter Gefrierfach)
- Dichtigkeitsgarantie 10 Jahre
- Zuschalt-/Trennautomatik für Starter- und Aufbauakku, Ladeautomat elektrisch für Aufbau-/Fahrzeugakku, CEE-Außenanschluss für 230 V, mit Sicherungsautomat, FI-Schutzschalter, Bord-Control mit digitaler Anzeige für Strom, Wasser, Abwasser und Batterie, LED-Beleuchtung Wohnraum (Ausnahme: Einstiegsleuchte + Gepäckraum), Ladebooster für Aufbauakku, Ladegerät mit 25 A Ladeleistung, für Lithiumakku geeignet, 230 V SCHUKO-Steckdosen Variante „D/AT/ES/FI/BE/IT/NL/DK/SE“
- Überführungskosten
- Bedienanleitung (deutsch)







Verkäufer

Jimbu
Team Verkauf
Bertha Benz Strasse
75438 Knittlingen

✉ fahrzeugmarkt@jimbu.de