

Exposé

Dethleffs Globetrail 600 ER Fiat Aufstelltdach

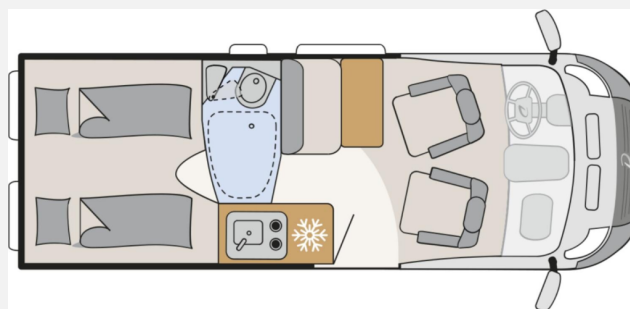
78.700,- €

MwSt. ausweisbar

Fahrzeug



Grundriss



Technische Daten

Modell-/Baujahr	2026
Anzahl der Achsen	2
Leistung	132 KW / 180 PS
Schadstoffklasse/-norm	Euro 6e
Basisfahrzeug	Fiat Ducato
Motordetails	Multijet 3
Getriebe	Automatik
Antriebsart	Frontantrieb
Anzahl Schlafplätze	4
Gesamtlänge	599 cm
Gesamtbreite	205 cm
Höhe	285 cm
Innenhöhe	189 cm
Aufbauart	Campervan
Masse in fahrber. Zustand	3169 kg
techn. zul. Gesamtmasse	3500 kg
Zuladung	331 kg
Infrastruktur	WC
Liegeflächen	double_couch (191/176x197) Aufstelldach (Doppelbett) (209x143)
Sitze mit Gurt	4
Radstand	404 cm
Anhängerlast (gebremst)	3000 kg
Anhängerlast (ungebremst)	750 kg
Kraftstoff	Diesel
Heizung	Truma Combi 4
Kühlschrankschrankvolumen	84 l
Gefriervolumen	6 l
Wasservorrat	100 l
Abwassertankvolumen	90 l
Polster	Camino
Steckdosen 230V	1
Steckdosen USB	2
Farbe	grau
	Mittelsitzgruppe
	Doppel-/franz. Bett, Aufstelldach (Doppelbett)

Beschreibung




- Achtung: Fahrzeug unterschreitet gesetzlich vorgegebene Mindestnutzlast. Kurz gesagt bedeutet dies: wenig Zuladung, wenn auf 3.500kg zugelassen wird und 4 Personen an Bord sind. Erhöhung auf 4.250kg zGG technisch möglich, kann bei Kauf nach Absprache von uns durchgeführt werden - ohne Aufpreis. (3.190kg gewogen in fahrh. Zustand)
- Fiat Ducato MultiJet 180 Maxi (2,2 l / 180 PS / 132 kW) - 3.500 kg Automatikgetriebe
- 95 Jahre Paket (Pack Easy Driving Plus (Notbremsassistent mit Fußgängererkennung, Regen- und Lichtsensoren, Spurhalteassistent, Verkehrszeichenerkennung, Müdigkeitserkennung, intelligenter Geschwindigkeitsassistent, Stoßfänger in Wagenfarbe, Skid Plate Schwarz, Nebelscheinwerfer, Adaptiver Tempomat ACC), Pack Vision Level 2 (Seitenspiegel anklappbar, Parksensoren hinten, Totwinkelassistent), Automatische Klimaanlage, Digitale Rückfahrkamera, Digitales Cockpit, Radio Navigation mit 10 Zoll Display, Wireless Phone Charger, Außenbeklebung Full, Vorzeltleuchte, Indirekte Beleuchtung, LED-Lichtröhre in der Küche, Vorbereitung Solarmodule, Truma Bedienteil CP Plus, 230-V-Steckdose im Oberschrank Bug links (Sitzgruppe), 12-V-Steckdose im Heckbereich links unten, Zusätzliche Doppel-USB-Steckdose im Bug links, Drehplatte für Tischerweiterung, Fenster mit Fliegenschutz und Verdunklungsrollo im Heck links, Markise 3,75m)
- Aufstelldach schwarz, vorne komplett zu öffnen inkl. elektrischem Schließassistenten, Fliegengitter, Schwanenhalsleuchte und USB-Steckdose, mit hochwertiger Matratze
- Voll LED Frontscheinwerfer
- Expedition Grau
- Abwassertank isoliert und beheizt
- Fenster mit Fliegenschutz und Verdunklungsrollo im Heck rechts
- Aufstiegsstreppe für Heck-Längsbett inkl. Staufächer

Ausstattung

- Multifunktionslenkrad, Lederlenkrad, Zentralverriegelung, Allwetterreifen, ABS, ESP, Abstandstempomat, Notbremsassistent, Spurhalteassistent, Verkehrszeichenerkennung, Regensensor, Servolenkung, Tempomat, Rußpartikelfilter
- Markise
- Klimaautomatik
- Kompressor-Kühlschrank
- DAB Radio, Navigationssystem, Rückfahrkamera
- Lichtsensor
- Isofix

Bilder





Verkäufer

Dietle GmbH
Herr Lukas Dietle
Felix-Wankel-Str. 1
74626 Bretzfeld

✉ info@dietle-touring.de