

Exposé

LMC Tourer Lift H 730 G

57.500,- €

MwSt. ausweisbar

Fahrzeug

EINLADUNG

18. + 19. APRIL 2026 | 10:00 bis 17:00 Uhr

ZUR FRÜHLINGS-HAUSMESSE

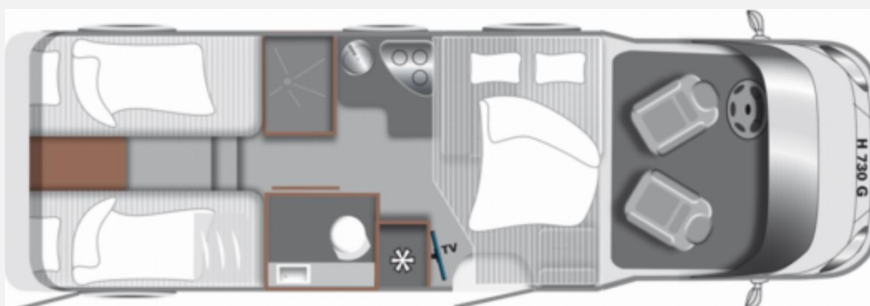
REISEMOBILE | WOHNWAGEN | CAMPER-VANS



SAVE
THE DATE

SOMA
Caravaning
Das sind wir. Das sind wir nicht.

Grundriss



Technische Daten

Modell-/Baujahr	2022
Anzahl der Achsen	2
Leistung	121 KW / 165 PS
km Stand	39200 km
Umweltplakette	grün
Schadstoffklasse/-norm	Euro 6
Basisfahrzeug	Citroen Jumper
Motordetails	2,2 l BlueHDI
Getriebe	Schaltgetriebe
Antriebsart	Frontantrieb
Anzahl Schlafplätze	4
Gesamtlänge	738 cm
Gesamtbreite	222 cm
Höhe	287 cm
Aufbauart	Teilintegriert
Masse in fahrber. Zustand	3112 kg
techn. zul. Gesamtmasse	3500 kg
Zuladung	388 kg
Infrastruktur	WC
Liegeflächen	Einzelbett (200x85+ 185 x 88) Hubbett (140x200)
Sitze mit Gurt	4
Kraftstoff	Diesel
Heizung	Combi 6
Polster	Moon
Farbe	weiß
	Mittelsitzgruppe
	Einzelbett, Hubbett

Beschreibung


- ID-Nr.: 1000009
- Listenpreis 82.634,00 !
- Verfügbar ab Oktober / November 2024! Den aktuellen KM-Stand bitten wir zu erfragen!
- FAHRZEUG MIT EINZELBETTEN (umbaubar zum Doppelbett), HUBBETT UND MITTELSITZGRUPPE!
- Anzahl der erlaubten Personen inkl. Fahrer: 4
- Citroën Jumper 2,2 l Blue HDI - 121 kW (165 PS) - EURO 6 und Booster
- Komplett-Paket (Multifunktionslenkrad mit Bedienelement, Klimaanlage automatik (Fahrerhaus), Lenkrad und Schaltknäuf in Lederausführung, Tagfahrlicht LED, Panoramafenster in T-Haube, Aluminiumfelgen 16", Fliegenschutztür, Vorbereitung SAT/Klimaanlage/Solar inkl. Dachverstärkung, Dachhaube Midi-Heki 700 x 500 mm über Sitzgruppe
- Ambiente-Paket (Beleuchtungssspots im Bodenbereich, Indirekte Beleuchtung Küchenrückwand, Indirekte Beleuchtung ober- und unterhalb der Hängeschränke, LED-Leisten im Schlafbereich)
- Faltrollossystem Fahrerhaus
- Kurbel-/ Klappstützen Heck
- Rahmenfenster mit Multifunktionsrollos
- Sonnenmarkise matt Schwarz 4,50 x 2,50 m
- Heckgaragentür Fahrerseite
- Bettenumbau Einzelbett zu Doppelbett
- DuoControl mit Crashsensor
- Radio / Navi
- Fahrradträger
- SERIENAUSSTATTUNG: ASR, ESP inkl. Hillholder, Fahrer-/ Beifahrerairbag, Kraftstofftank 90 l, Tempomat, ABS, elektr. beheiz-/ verstellbare Außenspiegel, elektr. Fensterheber, elektr. Wegfahrsperr, Rückfahrkamera, Lenkrad höhenverstellbar, Höhenverstellung Fahrer-/ Beifahrersitz, Ausstellfenster m. Multifunktionsrollos, Aufbau-tür mit Fenster u. Zentralverriegelung, Abwassertank 90 l, Frischwassertank 100 l, Kassetten-Toilette, Heizung Umluft Combi 6 mit Bedienteil CP-Classic uvm.
- LLT ? LONG LIFE TECHNOLOGIE: GFK-Bug, -Dach, -Heck u. Unterboden, Hochleistungs-Isolierkern (Unterboden), Unterboden aus XPS-Schaum und PU-Leisten.
- GEBRAUCHTFAHRZEUG! Trotz aller Mühe und Sorgfalt sind Fehler in dieser spezifischen Fahrzeugbeschreibung nicht ausgeschlossen. Die Beschreibung dient lediglich der allgemeinen Identifizierung des Wagens und stellt keinen Vertragsbestandteil im rechtlichen Sinne dar. ausschlaggebend sind einzig und allein die Vereinbarungen im Kaufvertrag. Den genauen Ausstattungsumfang erhalten Sie von Ihrem Verkaufsberater vor Ort!
- SCHAUTAG: Samstags und Sonntags 11-16 Uhr! (Innenbesichtigung der Fahrzeuge möglich) -Sonntags: keine Beratung / kein Verkauf-


Irrtümer und Änderungen vorbehalten!

Ausstattung

- Multifunktionslenkrad, Lederlenkrad, Zentralverriegelung, ABS, ESP, Rußpartikelfilter, Servolenkung, Tempomat
- Fahrradträger für 2 Räder, GFK-Dach, Heckgarage, Markise
- Klimaanlage
- Dusche separat
- Radio/Tuner, DAB Radio, Android Auto, Apple CarPlay, Navigationssystem, Rückfahrkamera

Irrtümer und Änderungen vorbehalten!







Verkäufer

SOMA Caravaning Center Bremen GmbH
Verkaufsteam
Carl-Benz-Str. 13
28237 Bremen

✉ shopbremen@somacaravaning.de