

Exposé

Knaus Azur 500 EU *2.000 kg*Komfortbett*Dusche*

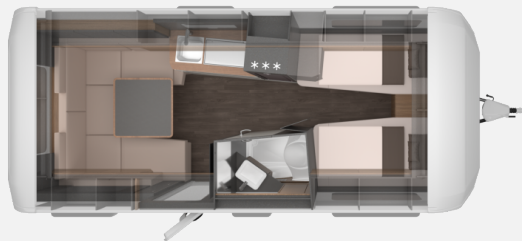
~~49.703,-€~~ **34.980,- €**

MwSt. ausweisbar

Fahrzeug



Grundriss



Technische Daten

Modell-/Baujahr	2024, 2024
Anzahl der Achsen	1
Anzahl Schlafplätze	4
Gesamtlänge	734 cm
Gesamtbreite	231 cm
Höhe	272 cm
Innenhöhe	202 cm
Umlaufmaß	957 cm
Aufbaulänge	528 cm
Leergewicht	1488 kg
Masse in fahrber. Zustand	1530 kg
techn. zul. Gesamtmasse	2000 kg
Zuladung	470 kg
max. Auflastung	2000 kg
Infrastruktur	Küche WC
Liegeflächen	Bug (215x82/72; 193 x 94/84) Heck (190x147)
Heizung	TRUMA Combi 6
Kühlschranksvolumen	133 l
Wasservorrat	45 l
Polster	MODERN STONE
Steckdosen 230V	6
	Rundsitzgruppe
	Einzelbett

Der Wohnraum

Und Wohlfühlen wird grenzenlos mit dem 5 Sterne Wohnraum zum Mitnehmen: Der außergewöhnliche Möbelbau sowie die stilvolle Einrichtung im Cocooning-Design machen den AZUR zum echten Wohnraum. Innen wie außen besticht er durch eine einzigartige, dynamische Lichtsignatur. Besonderes Highlight: Der selbstheilende FibreFrame.

UPE: 49.703€, sparen Sie jetzt mit unserem Hausrabatt 14.723€!

Sonderausstattung:

- Trailer Control – Anti-Schleuder-System
- Auflastung auf 2.000 kg*** (2.000 kg-Fahrwerk)
- Serviceklappe 100 x 30,5 cm, Heck links
- Ausstellfenster 52 x 50 cm, mit Insektenschutz und Verdunklung (Toilettenraum)
- LED-Umrissbeleuchtung
- KNAUS Komfortbett: EvoPore HRC Matratze inkl. WaterGEL-Auflage auf Tellerfeder-Lattenrost
- Rollbettfunktion für Einzelbetten
- Polsterauswahl: MODERN STONE
- Duschausbau: Brausearmatur, Braustange/Halter, Duschschlauch

Serienausstattung:

- 17" Leichtmetallfelgen – Monoachser
- Ersatzradhalterung, im Gaskasten
- Aufbautür: KNAUS PREMIUM
- Insektenschutztür
- Rahmenfenster SEITZ S7P
- Vorzeltleuchte in LED-Technik
- TRUMA CP-Plus, digitales Heizungsbedienpanel

Jetzt haben Sie einige Informationen über dieses Modell. Haben Sie denn noch Fragen oder Wünsche zu diesem oder einem anderen Modell?

Kontaktieren Sie uns gern. Wir stehen Ihnen mit Rat und Tat zur Seite. Natürlich begrüßen wir sehr gern persönlich. Dann können wir uns dieses und / oder weitere Modelle anschauen. Zusammen finden wir den passenden Reisebegleiter für Sie.

Viele Grüße Ihr Verkaufsberaterteam Spürkel.


Das Traditionsunternehmen in Bochum.


- Ein-Schlüssel-Schließanlage, Aufbautür: KNAUS PREMIUM, Insektenschutztür, Multifunktionale Tasche im KNAUS Design
- Serviceklappe 100 x 30,5 cm, Heck links, Gaskasten mit Außenklappe, Serviceklappe 34,9 x 29,6 cm, Bug links, Serviceklappe 100 x 40,5 cm, Bug rechts, KNAUS ServiceBox
- Ausstellfenster 52 x 50 cm, mit Insektenschutz und Verdunklung (Toilettenraum), Dachhaube 40 x 40 cm klar, mit Insektenschutz und Verdunklung (Bug), Ausstellfenster (Heck), Dachhaube 40 x 40 cm klar, mit Insektenschutz und Verdunklung (Heck), Dachhaube 28 x 28 cm, mit Insektenschutz (Toilettenraum), Rahmenfenster SEITZ S7P
- GFK-Dach mit reduzierter Hagelempfindlichkeit in Weiß, Alu-Glattblech an Bug und Heck in Weiß, Seitenwände in Glattblech – Monoachser, Seitenwände in Campovolo Grau – Monoachser, KNAUS Embleme im Bug und im Heck, schwarz/chrom, Selbsttragende Fibre-Frame, Konstruktion Dach und Boden mit Maxi PS-Isolierung
- LED-Umrissbeleuchtung, Vorzeltleuchte in LED-Technik, KNAUS CATEYE evolution-Rückleuchte, mit exklusiver Nachtsignatur und dynamischen Blinkleuchten in LED-Technik, Dritte Bremsleuchte im exklusiven {MARKEN}-Design (über ganze Fahrzeugbreite / integriert / homogenleuchtend)

- Schränke und Staukästen hinterlüftet, Staukastenklappen mit Soft-Close-Funktion, Küchenschubladen mit Soft-Close-Funktion, Möbeldekor: Samoa Dark, Absatzdekor: Matara Teak, Strapazierfähiger Vinyl-Bodenbelag mit Midland Oak
- KNAUS Komfortbett: EvoPore HRC Matratze inkl. WaterGEL-Auflage auf Tellerfeder-Lattenrost, Rollbettfunktion für Einzelbetten, Polsterauswahl: MODERN STONE, Wandverkleidung über Bett, Paravent als Raumtrenner zum Schlafrum, Stoffbespannung an der Decke
- Duschausbau: Brausearmatur, Braustange/Halter, Duschschauch, Automatische Energiewahl für Kühlschrank (AES), Hochwertige KNAUS Küchenarmatur, Banktoilette THETFORD, Klappbare Wäschestange, im Toilettenraum oder Dusche, KNAUS Waschbeckenarmatur, 3-Flammen-Kocher mit elektrischer Zündung, Gussrost und Glasabdeckung mit Soft-Close, Aufklappbare Arbeitsplattenverlängerung an der Küche in der Smart-Wall, Kühlschrank 133 Liter
- Gasanlage 30 mbar, Gasschlauch Ausführung D/AT/ES/FI/BE/IT/NL/DK, Gasregler Ausführung D/AT/ES/FI/BE/IT/NL/DK, Heizung TRUMA Combi 6, Wasserversorgung mit Tauchpumpe, Warmwasserversorgung mit Einhebel-Mischbatterie, Zentrale Abwasserführung, ein Außenabfluss unter Boden, Frischwassertank 45 Liter, Festeinbau, Wasserfiltersystem „bluuwater“, TRUMA CP-Plus, digitales Heizungsbedienpanel, Füllstandsanzeige für Frischwassertank
- Elektro-Kupplungsstecker zum Zugfahrzeug, Jäger 13-polig, Innenbeleuchtung in LED-Technik, 230 V SCHUKO-Steckdosen Variante „D/AT/ES/FI/BE/IT/NL/DK/SE“, TV-Vorbereitung mit Steckdose und Kabelverlegung/-durchführung, Intelligentes Ladegerät mit 25 A Ladeleistung, Control-Panel, Dynamische Ambientebeleuchtung mit Einschaltinszenierung, Schwanenhalsleuchten
- Trailer Control – Anti-Schleuder-System, Auflastung auf 2.000 kg*** (2.000 kg-Fahrwerk), Monoachser, Stabilisator-Sicherheits-Kupplung, Hydraulische Radstoßdämpfer, Rückfahrautomatik, Handbremse servounterstützt, Stützrad mit integrierter Stützlastanzeige, 17" Leichtmetallfelgen – Monoachser, Schwarzglanz-Frontpoliert im exklusiven KNAUS Design, Fahrwerk mit Längslenkerachse, KNOTT.ANS – selbstnachstellende Bremse, Standfixierung mit Kurbelstützen, Auflastung auf 1.700 kg*** (2.000 kg-Fahrwerk), Ersatzradhalterung, im Gaskasten
- Dichtigkeitsgarantie 10 Jahre, MediKit Gutschein, Seifen- und Spülmittelpender
- TÜV und Zulassungspapier, Bedienanleitung (deutsch)

Bilder











Verkäufer

Auto Spürkel GmbH & Co.KG
Firma Spürkel Verkaufs-Team
Poststrasse 20-28
44809 Bochum

☎ 0234/904320

FAX 0234 9043230

✉ info@spuerkel.de