

Exposé

Carthago C2-tourer I 141 KB LE Mercedes - MODELL 2026 !!!

144.500,- €

MwSt. ausweisbar

Fahrzeug

# EINLADUNG

18. + 19. APRIL 2026 | 10:00 bis 17:00 Uhr  
**ZUR FRÜHLINGS-HAUSMESSE**  
REISEMOBILE | WOHNWAGEN | CAMPER-VANS

SAVE  
THE DATE

**SOMA**  
Caravanning  
Diverse Modelle. Einziges Produkt.

Grundriss



## Technische Daten

<b>Modell-/Baujahr</b>	2026
<b>Anzahl der Achsen</b>	2
<b>Leistung</b>	125 KW / 170 PS
<b>Umweltplakette</b>	grün
<b>Schadstoffklasse/-norm</b>	Euro 6e
<b>Basisfahrzeug</b>	Mercedes Sprinter
<b>Motordetails</b>	2.0 l 315 CDI
<b>Getriebe</b>	Automatik
<b>Antriebsart</b>	Frontantrieb
<b>Anzahl Schlafplätze</b>	2
<b>Gesamtlänge</b>	671 cm
<b>Gesamtbreite</b>	217 cm
<b>Höhe</b>	295 cm
<b>Innenhöhe</b>	198 cm
<b>Aufbauart</b>	Integriert
<b>Masse in fahrber. Zustand</b>	3085 kg
<b>techn. zul. Gesamtmasse</b>	3500 kg
<b>Zuladung</b>	415 kg
<b>Infrastruktur</b>	WC
<b>Liegeflächen</b>	Einzelbett (200x85+ 190x85)
<b>Sitze mit Gurt</b>	4
<b>Radstand</b>	363 cm
<b>Anhängerlast (gebremst)</b>	2000 kg
<b>Kraftstoff</b>	Diesel
<b>Heizung</b>	Truma Combi 6E
<b>Kühlschrankvolumen</b>	133 l
<b>Gefriervolumen</b>	12 l
<b>Wasservorrat</b>	150 l
<b>Abwassertankvolumen</b>	140 l
<b>Batterie</b>	150 Ah
<b>Polster</b>	London (25) Stoff-Kombination
<b>Steckdosen 230V</b>	5
<b>Steckdosen 12V</b>	1
<b>Steckdosen USB</b>	1
<b>Farbe</b>	weiß
	L-Sitzgruppe
	Einzelbett

- ID-Nr.: 2153070
- NEUFAHRZEUG MIT EINZELBETTEN (umbaubar zum Doppelbett) UND L-SITZGRUPPE!
- Anzahl der erlaubten Personen inkl. Fahrer: 4
- Basis-Plus-Paket Mercedes 3.5 t (Radzierblenden, Halbautomatische Klimaanlage Tempmatik, Tempomat, La-  
debooster, Vorderachse mit erhöhter Traglast, Lederlenkrad mit Option Multifunktionstasten, Kombiinstrument  
mit Farbdisplay, Regensensor, elektrische Feststellbremse, Komfortfahrersitz mit Neigungs- und Höhenverstel-  
lung, Beifahrersitz mit Neigungsverstellung, Radiovorbereitung mit Dachantenne mit DAB+, Lautsprecher (4x),  
MBUX 10,2" Multimedia inkl. Navigation und DAB+, Verkehrszeichenassistent, Dachluke Midi-Heki mit LED-  
Spots über L-Wohnsitzgruppe, Große Rollergaragentür auf der Fahrerseite, XL-Aufbautür "premium two 2.0"  
(Breite 63 cm) mit Doppelverriegelung, Fenster- und Insektenschutzrollo, Lithium-Ionen-Batterie 90 Ah inkl.  
Batteriecomputer anstelle 80 Ah Gel-Batterie, SOG-Toilettenentlüftung, USB-Steckdose im Dachstauschrank  
über Heckbett)
- Fahrassistenz-Paket Mercedes-Benz (Aktiver Abstandsassistent DISTRONIC, Aktiver Spurhalteassistent, Reifen-  
druckkontrollsystem)
- Media-Paket Mercedes (Rückfahrkamerasystem mit Einzellinse, TV-Auszugssystem 24" für TV-Schrank Wohn-  
sitzgruppe, Smart-LED-TV 24")
- Chassis-Plus-Paket Mercedes (Motorvariante 170 PS / 125 kW, Euro VI E, 16 Zoll Alufelgen (schwarz) mit  
Ganzjahresbereifung, Vollautomatische Klimaanlage THERMOTRONIC)
- Wohn-Komfort-Paket Mercedes (Lightweight-Einstiegstreppe ausziehbar inklusive Liegeflächenerweiterung mit  
Zusatzpolster, Multifunktionale Spülabdeckung für zusätzliche Wandaufnahme zur Arbeitsflächenerweiterung,  
Regal-Einlegeboden unter den Längseinzelbetten)
- Vorbereitungs-Kit (Vorbereitung Dachhaubenlüfter elektrisch, Vorbereitung Solaranlage, Vorbereitung Sat-  
Anlage, Vorbereitung Rückfahrkamera (Einzellinse))
- Fahrerhaussitze mit Neigungs- und Höhenverstellung (vorn / hinten)
- Kurbel-Heckstützen zur Wankstabilisierung im Stand
- Nebelscheinwerfer
- Zentralverriegelung für XL-Aufbautür "premium two 2.0" und Fahrerhaustür
- Dachmarkise Kassette Alu, Tuch grau, Länge: 4,5 m
- Isolierdoppelverglasung Seitenscheiben / Türfenster Fahrerhaus
- Doppelbodenstufach inkl. Absenkung mit Außenzugang hinter der Auftautür
- Steckdosenpaket mit Zusatzsteckdosen (3 x 230 V, 2 x USB)
- Truma DuoControl CS
- Truma Combi 6E (zusätzlicher Elektroheizstab 2 x 900 Watt / 230 V)
- Lithium-Ionen-Batterie 150 Ah inkl. Batteriecomputer und sep. Touch-Display (ersetzt 90 Ah Lithium-Ionen-  
Batterie)
- Kaffeekapselmaschine mit Anschluss-Set inkl. Auszugssystem
- Rollergaragen-Upgrade mit Nadelfilz, Gepäcknetzen
- Teppichboden für Wohnraum
- Teppichboden für Fahrerhausbereich
- Entfall Hubbett, dafür Dachstauschränke rundumlaufend im Fahrerhaus
- Holzdekor Stilwelt nuovo
- Polster London 25 -Stoff-Kombination
- FINANZIERUNG mit langer Laufzeit und kleinen Raten ohne Anzahlung möglich! Inzahlungnahme Ihres Ge-  
brauchtfahrzeuges ( Wohnwagen / Reisemobil/ ggf. auch PKW oder Motorrad) möglich!
- AUSSTELLUNGSFAHRZEUG! Trotz aller Mühe und Sorgfalt sind Fehler in dieser spezifischen Fahrzeugbeschi-  
reibung nicht ausgeschlossen. Die Beschreibung dient lediglich der allgemeinen Identifizierung des Wagens und stellt  
keinen Vertragsbestandteil im rechtlichen Sinne dar. Ausschlaggebend sind einzig und allein die Vereinbarungen  
im Kaufvertrag. Den genauen Ausstattungsumfang erhalten Sie von Ihrem Verkaufsberater vor Ort!
- SCHAUTAG: Samstags und Sonntags 11-16 Uhr! (Innenbesichtigung der Fahrzeuge möglich) -Sonntags: keine  
Beratung / kein Verkauf-


Irrtümer und Änderungen vorbehalten!



## Ausstattung


- Multifunktionslenkrad, Lederlenkrad, Zentralverriegelung, Allwetterreifen, ABS, ESP, Rußpartikelfilter, Abstandstempomat, Notbremsassistent, Spurhalteassistent, Verkehrszeichenerkennung, Regensensor, Servolenkung, Tempomat
- GFK-Dach, Heckgarage, Markise
- Klimaautomatik
- Radio/Tuner, DAB Radio, Android Auto, Apple CarPlay, Navigationssystem, Rückfahrkamera, TV
- Lithiumbatterie

Irrtümer und Änderungen vorbehalten!

## Bilder







**Verkäufer**

SOMA Caravaning Center Bremen GmbH  
Verkaufsteam  
Carl-Benz-Str. 13  
28237 Bremen

✉ [shopbremen@somacaravaning.de](mailto:shopbremen@somacaravaning.de)