

Exposé

Concorde Liner 990 RLI MB Atego - MODELL 2026 !!!

515.515,- €

MwSt. ausweisbar

Fahrzeug

EINLADUNG

18. + 19. APRIL 2026 | 10:00 bis 17:00 Uhr

ZUR FRÜHLINGS-HAUSMESSE

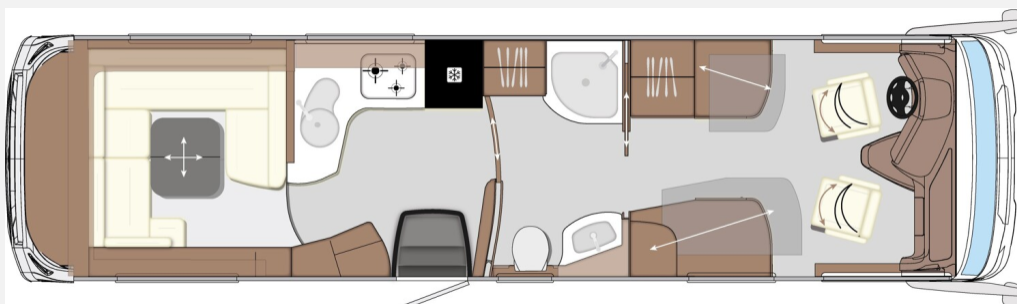
REISEMOBILE | WOHNWAGEN | CAMPER-VANS



SAVE
THE DATE

SOMA
Caravaning
Das ist Mehr. Das ist Produkt.

Grundriss



Technische Daten

Modell-/Baujahr	2026
Leistung	220 KW / 299 PS
Umweltplakette	grün
Schadstoffklasse/-norm	Euro 6
Basisfahrzeug	Mercedes Atego
Motordetails	7,7 l 6 Zylinder
Getriebe	Automatik
Anzahl Schlafplätze	4
Gesamtlänge	999 cm
Gesamtbreite	250 cm
Höhe	378 cm
Aufbauart	Integriert
Masse in fahrber. Zustand	10307 kg
techn. zul. Gesamtmasse	11990 kg
Zuladung	1683 kg
Infrastruktur	WC
Liegeflächen	Hubbett (2 x 200x83)
Sitze mit Gurt	4
Radstand	506 cm
Anhängerlast (gebremst)	3000 kg
Kraftstoff	Diesel
Heizung	Alde
Kühlschrankvolumen	177 l
Gefriervolumen	35 l
Wasservorrat	400 l
Wasservorrat (ink Boiler)	408 l
Abwassertankvolumen	300 l
Ladegerät	60 A
Batterie	340 Ah
Steckdosen 230V	8
Steckdosen 12V	1
Steckdosen USB	1
Farbe	weiß
	Hubbett

- IHR ANSPRECHPARTNER FÜR DIESES FAHRZEUG: Herr Björn Stieve /Handy 0151-64966006 / E-Mail b.stieve[at]somacaravanning.de
- ID-Nr.: HB-NRC25-005-6100072
- Listenpreis 579.075,00 !
- NEUFahrzeug Modell 2026 mit Hubbett und Grosser Gemütlicher RundSitzgruppe!
- Anzahl der erlaubten Personen inkl. Fahrer: 4
- Mercedes Atego 7,7 L / 220 KW / 299 PS - Automatik
- Anhängerkupplung abnehmbar mit Anhängelast 3.000 kg
- Hydraulische Hubstützenanlage (mit automatischer Nivellierung)
- High Performance Motorbremse
- Abstandsregeltempomat
- Reifendruck Kontrollsystem
- Reserverad (mit Stahlfelge und Halterung am Fahrgestell)
- Leichtmetallfelgen 7,50 x 19,5 Alcoa Dura bright (mit Serienbereifung)
- Original Lederlenkrad in Echtchrom-Optik
- Doppelton-Druckluftfanfare
- Bereitstellungsgebühr inkl. gefülltem Serien-Kraftstofftank und Adblue-Tank
- Seitenwand Design Paket "Centurion Style" (-Seitenwandbeplankung mit Einscheiben-Sicherheitsglas und Tönung in privacy black - C-Spange um Fahrerhaus-Seitenscheiben)
- Concorde Diamant Motorhaube beleuchtet
- Aufbaufenster mit Tönung in privacy black
- Zentralverriegelung für Stauraumklappen mit elektrischer Sensoröffnung (Stauraumklappen mit Gasdruckfedern und ohne Griffmulden (ohne Schürzenklappen, Gaskastentür, WC-Servicetür und Garagentür bei G-Modellen))
- Dachmarkise 6,0 m in Dachprofil integriert, elektrisch
- LED-Dachbeleuchtung (Fahrer- und Beifahrerseite: getrennt schaltbar und dimmbar, Schaltfunktion an Tür- und Armaturenbrett, Heck: Schaltfunktion am Armaturenbrett)
- Ambiente-Beleuchtung Armaturenbrett
- Bugspiegel rechts und links (für Reisebus-Außenspiegel)
- Reisebus-Außenspiegel im Centurion-Style (weiß lackiert)
- Fahrerhaus-Seitenscheiben isolierverglast mit flächenbündigem Schiebefenster und (elektrischer Betätigung)
- Armaturenbrett und -Abdeckung (mit Kunstleder Bicolor "Vanille / Terra" bezogen)
- Staufach hinter Seitenschürzenklappe Fahrtrichtung rechts hinter Vorderachse
- Möbelbau in Atlas Zeder
- 2x Beckengurt in Sitzbank gegen Fahrtrichtung (inkl. 4-Personen-Zulassung)
- Wohnraumbereich auszieh- und absenkbar mit Tischauflagepolster
- Panorama-Dachluke (Heki 3) anstatt Mini-Heki (über Hubbett)
- Elektrisches Antriebsset für Panorama-Dachluke - Schlafraum bzw. über Hubbett (inkl. Regensensor, Fernbedienung, Steuerung per App und automatisches Schließen bei Fahrzeugstart)
- Elektrisches Antriebsset für Panorama-Dachluke - Wohnraum (inkl. Regensensor, Fernbedienung, Steuerung per App und automatisches Schließen bei Fahrzeugstart)
- Hybrid-Ceran-Kochfeld (mit zwei Gas-Kochfeldern und einem Induktionskochfeld)
- Haushaltskühlschrank 182 l mit Gefrierfach 44 l (und Küppersbusch Backofen über Kühlschrank anstelle Serienkühlschrank-Kombination)
- Dachventilator (mit Be- und Entlüftungsfunktion)
- Geschirrspülmaschine (unter Kochmulde)

- Elektro-Leistungspaket "Lion-Lithium-Power" (2 x Lithium-Batterie a 200 Ah (anstatt Serien-Aufbaubatterie), Kombi-Ladegerät 150 A, Sinus Wechselrichter von 12 V auf 230 V, 6000 W Spitzen- und 3000 W Dauerleistung mit Netzmangelausgleich, Ladewandler 1 x 90 A)
- Lithium-Batterie 200 Ah zusätzlich
- Lithium-Batterie 200 Ah zusätzlich
- Alarmanlage mit Überwachung der Garagentüren / -klappe sowie Wohnraumtür
- Birdview 4-Kamera-Rundumsichtsystem (Bild über Zusatzmonitor 7")
- Gasgenerator 2700 W fest eingebaut
- Solaranlage mit ca. 560 W maximaler Leistung
- 2x 230 V Steckdose und Bodendurchführung (in Heckgarage)
- Satelliten-TV-Anlage mit Full HD LED Smart TV 40" im Heck rechts, elektrisch ausfahrbar (Satelliten-TV-Anlage mit 85-cm-Spiegel, vollautomatische Ausrichtung, Mehrteilnehmer-Ausstattung durch TWIN-LNB, Anschluss für zweiten Receiver mit 12 V und Antennensteckdose im Schlafräum, Tonwiedergabe über Radioanlage möglich (Fahrzeugesamthöhe plus ca. 120 mm))
- Full HD LED Smart TV 24" an Mediawand hinter Fahrersitz
- 5G-WLAN Router (zur Verstärkung externer WLAN Signale und für Internet TV streaming)
- Radio im Wohnraum mit Bluetooth, MP3- und USB-Anschluss, (Soundsystem mit Bassreflex-Subwoofer und Zusatzlautsprecher)
- Navigationssystem (mit Reisemobil-Software und Touchscreen-Bildschirm 10", integriertes Radio mit DAB+ und Freisprecheinrichtung für Telefon mit Bluetooth)
- High-End Soundsystem Front Schlaf / - Wohnbereich (Fahrzeugakustisch und fahrzeugspezifisch eingemessen. Bestehend aus: 3-Wege Soundsystem "Fahrerhaus" (2x Softdome-Hochtöner, 2x Mitteltöner, 2x Tief-Mitteltöner), 2-Wege Soundsystem (Soundbar unter LED-Flachbildschirm, 2x Softdome-Hochtöner, 2x Mitteltöner), Bassreflex Subwoofer, HighPower 7-Kanal-DSP-Verstärker)
- Außendusche im Technikfach "Wasser" (Fahrerseite)
- Behälter für Fäkalien- / Abwasser-Ablassschlauch (am Fahrgestell)
- SOG-Comfort-Toilettenentlüftung mit Aktivkohlefilter für Festtank (Absaugung am Toilettenbecken)
- Gas-Alarm zur Wohnraumüberwachung (Kohlenmonoxid, Propan, Butan, Betäubungsgas, KO-Gas)
- Gas-Außensteckdose auf Beifahrerseite (Gasentnahme)
- Klimagerät 2200 W für Schlafräum (mit Infrarot-Fernbedienung (Montage im Doppelboden))
- Spiegelschränktüren mit Innenspiegel
- Duscharmatur mit Regenwalddusche (und Handbrause mit Wandhalterung)
- Elektrische Ablassventile (für Grau- und Schwarzwassertank inkl. Kamera)
- Spülvorrichtung Abwassertank
- Wohnraumteppich (Hochflor) flächenbündig verlegt und herausnehmbar. Farbe: grau
- FINANZIERUNG mit langer Laufzeit und kleinen Raten ohne Anzahlung möglich! Inzahlungnahme Ihres Gebrauchtfahrzeuges (Wohnwagen / Reisemobil/ ggf. auch PKW oder Motorrad) möglich!
- AUSSTELLUNGSFAHRZEUG! Trotz aller Mühe und Sorgfalt sind Fehler in dieser spezifischen Fahrzeugbeschreibung nicht ausgeschlossen. Die Beschreibung dient lediglich der allgemeinen Identifizierung des Wagens und stellt keinen Vertragsbestandteil im rechtlichen Sinne dar. Ausschlaggebend sind einzig und allein die Vereinbarungen im Kaufvertrag. Den genauen Ausstattungsumfang erhalten Sie von Ihrem Verkaufsberater vor Ort!
- SCHAUTAG: Samstags und Sonntags 11-16 Uhr! (Innenbesichtigung der Fahrzeuge möglich) -Sonntags: keine Beratung / kein Verkauf-
- IHR ANSPRECHPARTNER FÜR DIESES FAHRZEUG: Herr Björn Stieve / Handy 0151-64966006 / E-Mail b.stieve[at]somacaravanning.de
- Fahrzeug aktuell nicht am Standort, bitte Termin vorab


Irrtümer und Änderungen vorbehalten!

Ausstattung


- Lederlenkrad, Hubstützenanlage, ABS, ESP, Rußpartikelfilter, Regensensor, Servolenkung, Tempomat, Anhängerkupplung abnehmbar
- Doppelboden, Heckgarage, Markise
- Klimaanlage
- Dusche separat, Außendusche
- DAB Radio, Navigationssystem, SAT-Anlage, TV
- Solaranlage

Irrtümer und Änderungen vorbehalten!

Bilder









Verkäufer

SOMA Caravanning Center Bremen GmbH
Verkaufsteam
Carl-Benz-Str. 13
28237 Bremen

✉ shoebremen@somacaravanning.de