

Exposé

Weinsberg CaraCompact 600 MEG EDITION [PEPPER]

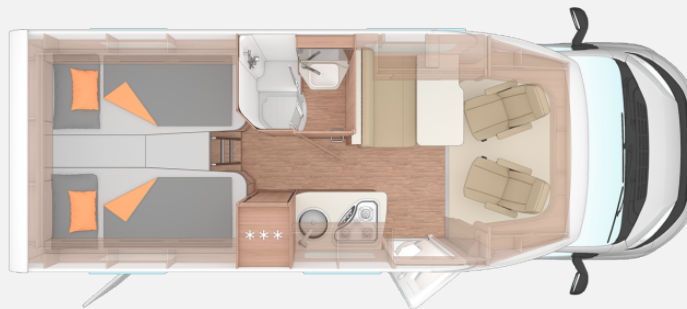
73.900,- €

MwSt. ausweisbar

Fahrzeug



Grundriss



Technische Daten

Modell-/Baujahr	2026, 2026
Anzahl der Achsen	2
Leistung	103 KW / 140 PS
Umweltplakette	grün
Schadstoffklasse/-norm	Euro 6e
Basisfahrzeug	FIAT Ducato
Motordetails	FIAT 103 kW / 140 PS man.Schaltung
Getriebe	Schaltgetriebe
Antriebsart	Frontantrieb
Anzahl Schlafplätze	2
Gesamtlänge	675 cm
Gesamtbreite	220 cm
Höhe	295 cm
Innenhöhe	200 cm
Aufbauart	Teilintegriert
techn. zul. Gesamtmasse	3500 kg
Infrastruktur	Küche WC
Liegeflächen	Heck (2 x 200x82)
Sitze mit Gurt	4
Radstand	380 cm
Anhängerlast (gebremst)	2000 kg
Kraftstoff	Diesel
Heizung	Truma Combi 6 Gas + Elektro
Kühlschrankvolumen	142 l
Wasservorrat	110 l
Abwassertankvolumen	95 l
Batterie	80 Ah
Polster	MALABAR
Steckdosen 230V	7
Steckdosen USB	2
Führerscheinklasse	B
Farbe	weiß
	Mittelsitzgruppe
	Doppelbett hinten, Doppelbett längs

Weinsberg CaraCompact 600MEG EDITION [PEPPER]

– kompakt, modern und bestens ausgestattet. Dieses Fahrzeug überzeugt mit der neuen **Automatik**, die entspanntes und komfortables Reisen ermöglicht. Der integrierte **Abstandsregeltempomat** sorgt für zusätzliche Sicherheit und Fahrkomfort auf langen Strecken.



Ein Reisemobil, das Funktionalität, Komfort und moderne Technik perfekt kombiniert – ideal für alle, die Wert auf hochwertige Ausstattung, Komfort und Fahrspaß legen.

- FIAT Ducato 3.500 kg*** (103 kW / 140 PS); Frontantrieb; Euro 6e-bis, 8-Stufen-Wandlerautomatik
- Spoilerlippen (skid-plate), Kraftstofftank 90 Liter, Chassis Uni-Lackierung: Weiß, Frontstoßfänger in Wagenfarbe lackiert, Linkslenker, Scheinwerfer mit schwarzem Rahmen, Sonderbeklebung EDITION [PEPPER], 16" Bereifung, Kühlergrillabdeckung in Wagenfarbe, lackiert, Allwetterbereifung, Scheibenbremsen, Leichtmetallfelgen für Serienbereifung
- Dachhaube 40 x 40 cm klar, mit Insektenschutz und Verdunklung (Heck), Ein-Schlüssel-Schließanlage, Fenster mit Doppelverglasung getönt, vorgehängt und ausstellbar, mit Insektenschutz und Verdunklung, Dachhaube 28 x 28 cm, mit Insektenschutz (Toilettenraum), Dachhaube (Hebe-Kipp) 70 x 50 cm, mit Insektenschutz und Verdunklung (Bug), Aufbau tür: WEINSBERG KOMFORT, Insektenschutz tür, Ausstellfenster Hutze, mit Insektenschutz und Verdunklung (Bug), Aufbau tür: WEINSBERG EXKLUSIV statt Komfort, Einstiegsstufe elektrisch, Rahmenfenster SEITZ S7, Panoramadachfenster 130 x 45 cm (Heck), Ausstellfenster 70 x 40 cm (Heck links)
- WEINSBERG Easy-Travel-Box, Garagentür 80 x 110 cm, links, Serviceklappe für ServiceBox 70 x 40 cm, Bug links, Einfacher Zugang zu Gaskasten über Servicetür in der Seitenwand, Service-/Stauraumklappen und Garagentür/-klappe mit Ein-Hand-Bedienung, Garagentür 80 x 110 cm, rechts, Gaskasten für 2 x 11 kg Gasflaschen
- Vorbereitung für Anhängervorrichtung, Maximale Traglast der Heckgarage: 150 kg
- Höhenverstellung Beifahrersitz, Original FIAT Captainchair-Sitze mit Armlehnen, Fahrerhaussitze drehbar, Hochwertige Passform-Sitzbezüge für Fahrerhaussitze im WEINSBERG Wohnwelt-Design, Front- und Seitenscheibenverdunklung, Ablageschale unter dem Fahrersitz, Sitzkasten-Verkleidungen Fahrerhaussitze, Fahrerairbag, Beifahrerairbag, Höhenverstellung Fahrersitz, Klimaanlage Fahrerhaus, manuell – inkl. Pollenfilter und Außentemperaturanzeige, Lenkrad und Schaltknäuf in Techno-Lederausführung
- ESP, Elektromechanische Servolenkung, Traktionshilfe „Traction Plus“, inkl. Bergabfahrhilfe, Hill Holder (Berganfahrhilfe), Trailer Stability Control System, Tempomat – Cruise Control, ABS, Post Collision Braking System, Elektronische Wegfahrsperre, Seitenwindassistent, Adaptiver Tempomat > 30 km/h, Safety Pack FIAT
- Vorverkabelung für TV (Wohnbereich), Media-Center 6,8", Vorverkabelung für TV (Schlafbereich), Vorbereitung für Multimedia, Rückfahrkamera, inkl. Verkabelung, Radiovorbereitung inkl. 2 Lautsprecher im Wohnraum
- Anhängerkupplung Vorbereitung
- Elektrische Fensterheber (Fahrer- und Beifahrertür), Nebelscheinwerfer mit Abbiegelicht, Fahrzeugschlüssel mit Fernbedienung zur Ver- und Entriegelung der Fahrerhaustüren, Heckleuchtenträger mit Klarglasleuchten, Außenspiegel elektrisch einstell- und beheizbar, Vorzeltleuchte mit Bewegungsmelder, Halogen Serienscheinwerfer mit Tagfahrlicht, Voll-LED-Frontbeleuchtung (Abblend-, Fern- und Blinklicht)
- Warmwasserversorgung mit Einhebel-Mischbatterie, Gasschlauch Ausführung D/AT/ES/FI/BE/IT/NL/DK, Gasanlage 30 mbar, Gasregler Ausführung D/AT/ES/FI/BE/IT/NL/DK, Wasserversorgung mit Tauchpumpe, Wasserleitungen im isolierten Bereich verlegt, Gasflaschenauszug für max. 2 x 11 kg Gasflaschen, TRUMA DuoControl CS (inkl. Gasfilter), Gas-Außensteckdose
- Heizung TRUMA Combi 6, Umluftanlage 12 V, TRUMA iNet X Master, Isolierhaube Abwassertank, beheizbar, E-Stab für TRUMA Combi (Gas), Klimaanlage DOMETIC FJX4 2200 FS, weiß
- Polster: MALABAR, Belüftete Stauschränke und Truhen, Verlängerbarer Tisch, Möbeldekor: Tiberino, Profilleisten teilweise in Echtholz, Garderobe, Monositzgruppe mit Einhängetisch, inkl. ausdrehbarer Tischverlängerung, Kiiper-Netze für je 2 Ablagen (Heck rechts und links), Vinyl-Bodenbelag, Fußmattenset im Fahrerhaus im WEINSBERG Design
- Bettenweiterung zur Liegewiese, EvoPore HRC Matratze, nur Festbetten
- Toilettenraum in Holz- bzw. Kunststoffoptik, Spiegelschrank, Dusche mit fester Duschtür, Kleiderstange, Kassetten-Toilette DOMETIC drehbar, Wand-/Deckenhalter für Brausekopf

- GFK-Dach mit reduzierter Hagelempfindlichkeit, Alu-Glattblech, weiß, Dach- und Seitenwände in Sandwichbauweise, Widerstandsfähige Unterbodenbeschichtung
- Gasheizung
- Pannenhilfeset, Markise 405 x 250 cm, weiß, Dichtigkeitsgarantie 10 Jahre
- Bedienanleitung (deutsch), TÜV und Zulassungspapier
- Kühlschrank 142 Liter, Aufklappbare Arbeitsplattenverlängerung an der Küche, Automatische Energiewahl für Kühlschrank (AES), Küchenrückwandverkleidung aus Schichtstoff, Gasbedienteile zentral angeordnet, 3-Flammen-Kocher mit Glasabdeckung, Spülbecken aus Edelstahl, versenkt, Hochwertiger kugelgeführter Auszug mit Soft-Close, mit Besteckeinsatz
- CEE-Außenanschluss für 230 V, mit Sicherungsautomat, Zuschalt-/Trennautomatik für Starter- und Bordbatterie, USB-Steckdose (1 Stück), im Bug, Ladebooster für Bordbatterie, USB-Steckdose (1 Stück), im Heck, FI-Schutzschalter, Ladeautomat elektrisch für Aufbau-/Fahrzeuggatterie, Überwiegend LED-Beleuchtung im Wohnraum, 230 V SCHUKO-Steckdosen Variante „D/AT/ES/FI/BE/IT/NL/DK/SE“, Stimmungsvolle Ambientebeleuchtung, LED-Beleuchtung im T-Raum, 230 V SCHUKO-Steckdose zusätzlich, (Küche, 1 Stück), 230 V SCHUKO-Steckdose, zusätzlich (Garage)
- VORFRACHT, FRACHT, TÜV, BRIEF UND GASPRÜFUNG

Bilder







Verkäufer

G+H GmbH Abteilung Caravaning
Herr Patrick Hösch
Rudolf-Diesel-Str. 3
89264 Weißenhorn
✉ info@gh-camper.de

Verkäufer

G+H GmbH / Abteilung Caravaning
Herr Andreas Hösch
Rudolf Diesel Str. 3

☎ 07309/927888-0

✉ info@gh-camper.de