

Exposé

Challenger Teilintegriert 270 Graphite Edition -7-26

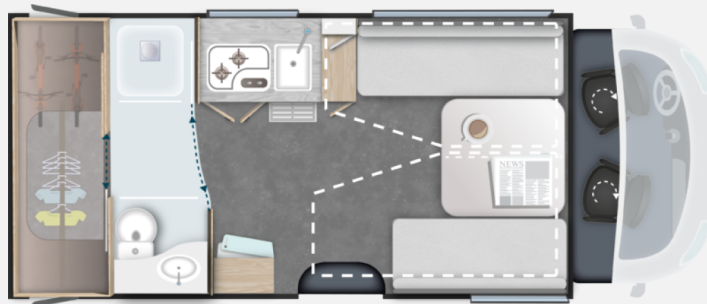
76.885,- €

MwSt. ausweisbar

Fahrzeug



Grundriss



Technische Daten

Modell-/Baujahr	2026
Anzahl der Achsen	2
Leistung	121 KW / 165 PS
km Stand	22 km
Umweltplakette	grün
Schadstoffklasse/-norm	Euro 6d-Temp
Basisfahrzeug	Ford Transit
Motordetails	Euro 6e
Getriebe	Automatik
Antriebsart	Frontantrieb
Anzahl Schlafplätze	4
Gesamtlänge	699 cm
Gesamtbreite	235 cm
Höhe	292 cm
Innenhöhe	211 cm
Aufbauart	Teilintegriert
Masse in fahrber. Zustand	3027 kg
techn. zul. Gesamtmasse	3500 kg
max. Auflastung	4100 kg
Infrastruktur	Küche WC
Liegeflächen	Hubbett (90x200 u. 90x190) Seite (130x195)
Sitze mit Gurt	4
Radstand	395 cm
Anhängerlast (gebremst)	2000 kg
Kraftstoff	Diesel
Heizung	Standheizung
Kühlschrankvolumen	150 l
Wasservorrat	105 l
Abwassertankvolumen	100 l
Farbe	grau
	Face-to-Face Sitzgruppe
	Einzelbett

Jetzt endlich wieder in unserer Verkaufsabteilung vorrätig: Der begehrte Challenger 270 Modelljahr 2026

Der Challenger 270, einzigartig auf dem Markt, begeistert, weil alles hier auf weniger als 7 m geräumig ist (Wohnraum, Bad, Garage, Dressing), einschließlich der Betten mit ihrer Größe wie zu Hause: 90 cm breit, bis 2 m lang. Die Betten sind leicht und rasch anzubringen: nur eine Taste drücken, und das Bett senkt sich aus dem Dach. Dazu hat jedes Bett einen eigenen Elektromotor: jedem sein Schlaf, und jedem seine Aktivität.

Hier unsere Ausstattungsmerkmale:

- 165 Ps Automatikgetriebe
- 4 eingetragene Sitz- und Schlafplätze
- unter 7 m Fahrzeuglänge
- Heckgarage
- Isofixhalterungen
- Frischwasser 105 l
- Abwassertank 100 l
- Kraftstofftank 70 l
- mit dem Kraftstoff des Fahrzeugs betriebene Standheizung mit Umluftsystem
- Wassererwärmer 10 l Gas mit Elektrozündung
- Vorbereitung für Klima Aufbau
- zwei elektrische Hubbetten
- Dinette umbaubar zu Schlafplatz
- Kompressorkühlschrank 150 l
- 2 Kochstellen
- teilintegriert
- Arctic Paket
- Zubehör Paket
- Pack Drive Ford
- Pack Look Ford
- Safety Paket
- Connect Paket

Sie haben noch Wünsche hinsichtlich der Komplettierung Ihrer Traumausstattung? Wir erfüllen Ihnen nahezu jeden Wunsch durch unser hoch professionell arbeitendes Werkstattpersonal zu fairen, günstigen Konditionen "Geht nicht gibt's nicht Z.B. Kathrein SAT-Antennenset HDS 166 plus halbautomatisch mit 18,5 Zoll Flachbildschirm LED inclusive TV-Halterung und Montage

Sie wünschen gegen Aufpreis Anhängerkupplung, Zusatzklimaanlage, Motorradbühne, Solaranlage usw...? Alles kein Problem ! Fragen Sie uns, wir beraten Sie gern !

Die Fahrzeugbeschreibung dient lediglich der allgemeinen Identifizierung des Fahrzeuges und stellt keine Gewährleistung im kaufrechtlichen Sinne dar. Die Angaben erheben nicht den Anspruch auf Vollständigkeit. Die gemachten Angaben/ Beschreibungen und Bildern sind unverbindlich und dienen nicht als zugesicherte Eigenschaften.

<https://rhumetal-wohnmobile.de/neue-wohnmobile/>
<https://rhumetal-wohnmobile.de/gebrauchte-wohnmobile/>
<https://rhumetal-wohnmobile.de/wohnmobil-mieten/>
<https://rhumetal-wohnmobile.de/wohnmobil-ankauf>


Irrtümer und Änderungen vorbehalten

Ausstattung

- Motorisierung 165 PS
- Stahlfelgen mit Radkappen 16" grau, 16"-Felgen, Stoßstange in Wagenfarbe lackiert, Weißes Fahrgestell
- Gas-Außenanschluss, Wasseranschluss außen, Dieselheizung während der Fahrt benutzbar
- Schonbezüge für Fahrerhausitze, Fahrer- und Beifahrerairbag, Höhenverstellbare Drehsitze mit zwei Armlehnen
- Automatische Klimaanlage Fahrerhaus, TV-Vorbereitung, USB-Anschluss/USB-C, Vorbereitung Solarpanel, Außenbeleuchtung Eingangstür, Elektrische Feststellbremse, Nebelscheinwerfer, Vorverkabelung Rückfahrkamera, Spiegel mit indirekter Beleuchtung am Eingang, Elektrische Rückspiegel mit Abtau-Automatik, START & STOP
- Pakete (Paket Connect, Safety FORD)
- FORD Pass, ESP, Lichtautomatik und automatischer Scheibenwischer mit Regensensor, Technibox, Tempomat + Geschwindigkeitsbegrenzer, Isofix Halterungen (Je nach Modell), Fix and GO
- Luxus-Aufbautür mit Fenster und zwei Sicherheitsschlössern, Zentralverriegelung Fahrerhaus/Wohnraum, Isolierte Aufbaustufe, Panorama-Dachfenster im Fahrerhaus, Panorama-Dachhaube (oder 2 Dachhauben), Aufbau-Tür mit Fenster (Je nach Modell), XL Aufbau- Tür (60cm) mit Fenster (Je nach Modell), Fenster - Doppelverglasung mit Kombirollos, IRP-Struktur: Polyester (GFK) -Boden, -Wände und -Dach, Bodenstärke 64 mm
- Kopfteil des Bettes (Je nach Modell), Gardinen, Gedämpfte Schrankcharniere softclose, Kleiderschrank, Ankleideraum mit Schubladen, Komfortmatratzen, Trennvorhänge Fahrerhaus/Innenraum, Hubbett


Irrtümer und Änderungen vorbehalten

Bilder













Verkäufer

Autohaus Rhumetal GmbH
Frau Diana Gerlach
Northeimer Straße 12 a
37191 Katlenburg

✉ diana.gerlach@rhumetal.de

Verkäufer

Herr Frank Somiesky
Northeimer Straße 12 a

☎ 055527745

✉ diana.gerlach@rhumetal.de