

Exposé

Dethleffs Globetrail 600 DS Fiat

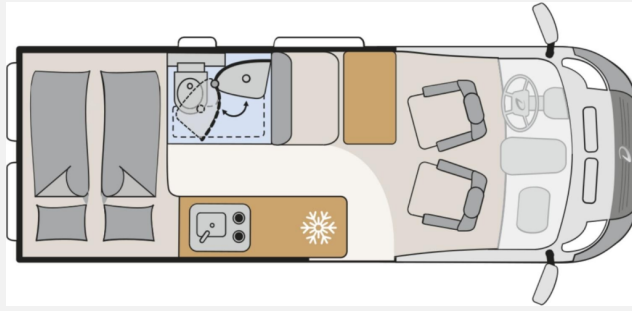
**74.900,- €**

MwSt. ausweisbar

Fahrzeug



# Grundriss



## Technische Daten

<b>Modell-/Baujahr</b>	2026
<b>Anzahl der Achsen</b>	2
<b>Leistung</b>	103 KW / 140 PS
<b>Umweltplakette</b>	grün
<b>Schadstoffklasse/-norm</b>	Euro 6e
<b>Basisfahrzeug</b>	Fiat Ducato
<b>Motordetails</b>	Multijet 3
<b>Getriebe</b>	Automatik
<b>Anzahl Schlafplätze</b>	4
<b>Gesamtlänge</b>	599 cm
<b>Gesamtbreite</b>	205 cm
<b>Höhe</b>	265 cm
<b>Innenhöhe</b>	189 cm
<b>Aufbauart</b>	Campervan
<b>Masse in fahrber. Zustand</b>	3136 kg
<b>techn. zul. Gesamtmasse</b>	3499 kg
<b>Zuladung</b>	363 kg
<b>Infrastruktur</b>	WC
<b>Liegeflächen</b>	double_couch (197x157/140)
<b>Sitze mit Gurt</b>	3
<b>Radstand</b>	404 cm
<b>Anhängerlast (gebremst)</b>	2500 kg
<b>Anhängerlast (ungebremst)</b>	750 kg
<b>Kraftstoff</b>	Diesel
<b>Wasservorrat</b>	100 l
<b>Polster</b>	Camino
<b>Steckdosen 230V</b>	1
<b>Steckdosen USB</b>	2
<b>Farbe</b>	grau
	Doppel-/franz. Bett, Aufstelldach (Doppelbett)

## Beschreibung

- 95 Jahre Paket (600 DK / DS / DR) (Pack Easy Driving Plus (New Pack Safety, Stoßfänger in Wagenfarbe, Skid Plate Schwarz, Nebelscheinwerfer, Adaptiver Tempomat ACC), Pack Vision Level 2 (Seitenspiegel anklappbar, Parksensoren hinten, Totwinkelassistent), Automatische Klimaanlage, Digitale Rückfahrkamera, Digitales Cockpit, Radio Navigation mit 10 Zoll Display, Wireless Phone Charger, Außenbeklebung Full, Vorzeltleuchte, Indirekte Beleuchtung, LED-Lichtröhre in der Küche, Vorbereitung Solarmodule, Truma Bedienteil CP Plus, 230-V-Steckdose im Oberschrank Bug links (Sitzgruppe), 12-V-Steckdose im Heckbereich links unten, Zusätzliche Doppel-USB-Steckdose im Bug links, Drehplatte für Tischerweiterung, Fenster mit Fliegenschutz und Verdunklungsrollo im Heck links, Markise 3,75 m (600))
- Abwassertank isoliert und beheizt
- Fiat Ducato MultiJet 140 (2,2 l / 140 PS / 103 kW) - 3.499 kg Automatikgetriebe
- Voll LED Frontscheinwerfer
- Grigio Ferro Metallic
- Automatische Gasflaschenumschaltung inkl. Crash Sensor, EisEx
- Aufstelldach schwarz, vorne komplett zu öffnen inkl. elektrischem Schließassistenten, Fliegengitter, Schwanenhalsleuchte und USB-Steckdose, mit hochwertiger Matratze
- Wohnwelt Camino
- Das Fahrzeug verfügt über eine Zulassung für 3 Personen. Eine Auflastung auf 3.650 kg ist ohne technische Änderungen möglich (gegen Aufpreis). Bei einer Auflastung auf 3.650 kg erhält das Fahrzeug eine Zulassung für 4 Personen.

Angaben ohne Gewähr, Irrtum und Änderungen vorbehalten



## Ausstattung

- Multifunktionslenkrad, Zentralverriegelung, ABS, ESP, Rußpartikelfilter, Servolenkung, Tempomat
- Markise
- Klimaanlage
- Kompressor-Kühlschrank
- Radio/Tuner, DAB Radio, Android Auto, Apple CarPlay, Rückfahrkamera

Angaben ohne Gewähr, Irrtum und Änderungen vorbehalten

## Bilder







**Verkäufer**

Erwin Hymer Center Bad Waldsee GmbH

Kontakt:

Biberacher Straße 92

88339 Bad Waldsee

✉ [caraworld@hymer-waldsee.dealerdesk.de](mailto:caraworld@hymer-waldsee.dealerdesk.de)