

Exposé

Knaus BoxLife 540 MQ Platinum Selection *
TraumMobil*2026*Hubbett*

~~79.050,-€~~ **66.480,- €**

MwSt. ausweisbar

Fahrzeug



Grundriss



Technische Daten

Modell-/Baujahr	2026, 2025
Anzahl der Achsen	2
Leistung	103 KW / 140 PS
Schadstoffklasse/-norm	Euro 6e
Basisfahrzeug	FIAT Ducato
Motordetails	FIAT 103 kW / 140 PS man.Schaltung/ 2.2 l 140 Multijet
Getriebe	Schaltgetriebe
Antriebsart	Frontantrieb
Anzahl Schlafplätze	2
Gesamtlänge	541 cm
Gesamtbreite	205 cm
Höhe	258 cm
Innenhöhe	190 cm
Aufbauart	Campervan
Leergewicht	2730 kg
Masse in fahrber. Zustand	2831 kg
techn. zul. Gesamtmasse	3500 kg
Zuladung	669 kg
Infrastruktur	Küche WC
Liegeflächen	Bug (135x60(Notbett)) Hubbett (192/173x139/121) Heck (184x136/118)
Sitze mit Gurt	4
Radstand	345 cm
Anhängerlast (gebremst)	2500 kg
Kraftstoff	Diesel
Heizung	Dieselheizung TRUMA Combi 4 D
Kühlschrankvolumen	70 l
Wasservorrat	102 l
Abwassertankvolumen	90 l
Batterie	95 Ah
Polster	Active Rock
Steckdosen 230V	4
Steckdosen 12V	2
Steckdosen USB	4
Farbe	schwarz
	Mittelsitzgruppe
	Doppelbett quer

Erleben Sie die schönsten Momente noch komfortabler: Als Selection - Modell bietet der BOXLIFE eine umfangreiche Ausstattung, die keine Wünsche offen lässt. Genießen Sie jetzt jede Ihrer Reisen voller Extra - Features.

UPE 79.050€, sparen Sie insgesamt 12.570€

(Ersparnis Hersteller 8.057€, Ersparnis Hausrabatt 4.513€)

Sonderausstattung:

- Chassis in Metallic-Lackierung: Schwarz ohne Mehrpreis
- Kraftstofftank 90 Liter
- Zusätzlicher Fahrzeugschlüssel mit Fernbedienung
- Care-Drive-Paket – Advance : Reifendruckkontrollsystem / Safety Pack FIAT / Adaptiver Tempomat > 30 km/h
- Rahmenfenster für Hecktüren ohne Mehrpreis
- Tischfußverlängerung
- Hubbett im Heck
- Polster: ACTIVE ROCK
- Einlegeboden für Duschwanne

Serien- / Platinum-Ausstattung:

- FIAT Ducato 3.500 kg*** (103 kW / 140 PS); Frontantrieb; Euro 6e-bis
- Spoilerlippen (skid-plate)
- Frontstoßfänger in Wagenfarbe lackiert
- 16" Bereifung Leichtmetallfelgen für Serienbereifung
- Lenkrad und Schaltknauf in Techno-Lederausführung
- Instrumententafel im Techno-Design (Alu)
- Front- und Seitenscheibenverdunklung
- Nebelscheinwerfer mit Abbiegelicht
- Leseleuchten im Fahrerhaus
- Media-Center 6,8"
- Rückfahrkamera, inkl. Verkabelung
- Einstiegstufe elektrisch (Breite: 70 cm)
- KNAUS Embleme im Bug und im Heck, schwarz/chrom
- Regenrinne über der Schiebetür mit LED (dimmbar)
- Matratzentopper TRUMA CP-Plus, digitales Heizungsbedienpanel
- Isolierhaube Abwassertank, beheizbar
- Lichtsteuerung Stimmungsvolle Ambientebeleuchtung
- 230 V SCHUKO-Steckdose zusätzlich, im Heck (1 Stück) + zusätzlich, im Deckenschrank Bug links (1 Stück)
- USB-Steckdose (1 Stück), im Toilettenraum
- 12 V Powersteckdose (1 Stück)
- Kabelvorverlegung für Sat-Anlagen
- Vorbereitung PV
- Leselampe Schwanenhals im Sitzbereich inkl. USB-Steckdose
- Sonderbeklebung „PLATINUM SELECTION“
- Markise anthrazit
- Rahmenfenster SEITZ S7P
- Möbeldekor: Modern Oak

- Kocher-Spülen-Kombination inkl. 2-Flammen-Kocher mit elektrischer Brennerzündung und geteilter Glasabdeckung
- Kompressor-Kühlschrank 70 Liter (incl. 7,5 Liter Gefrierfach)
- Kassetten-Toilette THETFORD drehbar
- Dieselheizung TRUMA Combi 4 D

Haben Sie Fragen oder Wünsche zu diesem Modell?

Kontaktieren Sie uns gern.

Oder kommen Sie doch vorbei und besichtigen Sie unsere Modelle. Wir freuen uns auf Ihren Besuch.

Zusammen finden wir einen passenden Reisebegleiter für Sie!

Viele Grüße Ihr Verkaufsberaterteam bei Spürkel.

Ausstattung

- FIAT Ducato 3.500 kg*** (103 kW / 140 PS); Frontantrieb; Euro 6e-bis, 6-Gang-Schaltgetriebe
- Chassis in Metallic-Lackierung: Schwarz, Zusätzlicher Fahrzeugschlüssel mit Fernbedienung, Kraftstofftank 90 Liter, Spoilerlippen (skid-plate), 16" Bereifung, Nebelscheinwerfer mit Abbiegelicht, Sonderbeklebung „PLATINUM SELECTION“, Scheibenbremsen, Scheinwerfer mit schwarzem Rahmen, Allwetterbereifung, Außenspiegel elektrisch einstell- und beheizbar, KNAUS Embleme im Bug und im Heck, schwarz/chrom, Linkslenker, Kühlergrillabdeckung in Wagenfarbe, lackiert, Fix&Go Reifenreparaturset, Fahrzeugschlüssel mit Fernbedienung zur Ver- und Entriegelung der Fahrerhaustüren, Regenrinne über der Schiebetür mit LED (dimmbar), Frontstoßfänger in Wagenfarbe lackiert, Elektrische Fensterheber (Fahrer- und Beifahrertür), Halogen Serienscheinwerfer mit Tagfahrlicht, Leichtmetallfelgen für Serienbereifung
- KNAUS Technikmodul mit Versorgungsinstitution, Gaskasten für Gasflaschenvorrat 1 x 2,7 kg
- Vorbereitung für Anhängervorrichtung, Verzurrstreben zur Ladegutsicherung
- Rahmenfenster für Hecktüren, Pilzlüfter (Toilettenraum), Dachhaube (Hebe-Kipp) 70 x 50 cm, mit Insektenschutz und Verdunklung (Bug), Insektenschutztür, EasySpace-Ausbau, Ausstellfenster 23 x 30 cm, Toilettenraum, Rahmenfenster SEITZ S7P, Dachhaube 40 x 40 cm klar, mit Insektenschutz und Verdunklung (Heck), Vorgehängte Ausstellfenster an beiden Hecktüren inkl. Insektenschutz und Verdunklung, Komfort-Rollo-System, Einstiegstufe elektrisch (Breite: 70 cm), Fenster mit Sicherheitsverriegelung, Schiebetür mit manueller Zuziehhilfe
- Adaptiver Tempomat > 30 km/h, Reifendruckkontrollsystem, Safety Pack FIAT, Elektronische Wegfahrsperrung, Seitenwindassistent, ESP, Elektromechanische Servolenkung, Traktionshilfe „Traction Plus“, inkl. Bergabfahrhilfe, Hill Holder (Berganfahrhilfe), Trailer Stability Control System, Tempomat – Cruise Control, ABS, Post Collision Braking System
- Klimaanlage Fahrerhaus, manuell – inkl. Pollenfilter und Außentemperaturanzeige, Höhenverstellung Fahrersitz, Cupholder in der Mittelkonsole, Fahrerhaussitze drehbar, Höhenverstellung Beifahrersitz, Original FIAT Captainchair-Sitze mit Armlehnen, Sitzkasten-Verkleidungen Fahrerhaussitze, Leseleuchten im Fahrerhaus, Fahrerairbag, Lenkrad und Schaltknäufel in Techno-Lederausführung, Ablageschale unter dem Fahrersitz, Beifahrerairbag, Instrumententafel im Techno-Design (Alu), Front- und Seitenscheibenverdunklung
- Anhängerkupplung Vorbereitung
- Pakete (Care-Drive-Paket – Advance)
- Dieselheizung TRUMA Combi 4 D, TRUMA CP-Plus, digitales Heizungsbedienpanel, Isolierhaube Abwassertank, beheizbar, Umluftanlage 12 V
- Gasschlauch Ausführung D/AT/ES/FI/BE/IT/NL/DK, Wasserversorgung mit Tauchpumpe, Gasregler Ausführung D/AT/ES/FI/BE/IT/NL/DK, Warmwasserversorgung mit Einhebel-Mischbatterie, Wasserleitungen mit Umluftschlauch verlegt
- Polster: ACTIVE ROCK, Möbelbau in Vollkorpusbauweise mit Dübeltechnik, Möbelscharniere mit Federverstärkung, Kompakter Kleiderschrank im Küchenbereich, Möbelflächen vertikal mit ABS-Beschichtung, Schubladen, Klappen und Türen bündig in Möbelkorpus eingelassen, Komfortable Konturpolster und großem Tisch in Dinettsitzbank, Polster: Vegane Lederalternative "NATURAL STONE" "PLATINUM SELECTION", Arbeitsfläche Küche und Tisch in CPL-Ausführung, Hochwertiger kugelgeführter Auszug mit Soft-Close, mit Besteckeinsatz, Dinettensitzbank-Verbreiterung durch Seitenauszug (auch während der Fahrt), Schwebender



Dinettentisch, ausdrehbar, Möbeldekor: Modern Oak, Aluminium-/Stabprofile mit Rundkanten, Deckenschrankklappe mit Griff, Kipphebel und Soft-Close-Funktion, Komfort-Funktion für Dinettensitzbank, ISOFIX-System (2 Kindersitze)


- Vorbereitung für Multimedia, Rückfahrkamera, inkl. Verkabelung, Media-Center 6,8", Radiovorbereitung inkl. 2 Lautsprecher im Wohnraum
- Einlegeboden für Duschwanne, WC-Entsorgungstunnel mit Verkleidung zur leichteren Reinigung, Kassetten-Toilette THETFORD drehbar, Schwenkwandbad, kompakt, mit ausziehbarem Waschbecken
- Hubbett im Heck, Lattenroste inkl. Matratzen, stapel-/entnehmbar, Heckquerbetten mit durchgängigem Lattenrost, Matratzentopper, Zwei-Lagen-Kaltschaummatratzen mit atmungsaktivem und strapazierfähigem Matratzenüberzug
- Bodenplatte in Sandwichbauweise, Atmungsaktive Soft-Touch-Seitenwandverkleidung, Temperierter Zwischenboden in der Dinettensitzgruppe
- Dieselheizung
- Gasbedienteile zentral angeordnet, Kompressor-Kühlschrank 70 Liter (incl. 7,5 Liter Gefrierfach), Küchenarbeitsplatte mit klappbarer Arbeitsplattenverlängerung, Kocher-Spülen-Kombination inkl. 2-Flammen-Kocher mit elektrischer Brennerzündung und geteilter Glasabdeckung
- Markise 325 x 250 cm, anthrazit, Dichtigkeitsgarantie 10 Jahre
- LED-Beleuchtung Wohnraum (Ausnahme: Einstiegsleuchte + Gepäckraum), Stimmungsvolle Ambientebeleuchtung, USB-Steckdose (1 Stück), im Toilettenraum, Ladeautomat elektrisch für Aufbau-/Fahrzeugbatterie, Ladebooster für Bordbatterie, 230 V SCHUKO-Steckdosen Variante „D/AT/ES/FI/BE/IT/NL/DK/SE“, 12 V Powersteckdose (1 Stück), CEE-Außenanschluss für 230 V, mit Sicherheitsautomat, Ladegerät mit 25 A Ladeleistung, für Lithiumbatterie geeignet, 230 V SCHUKO-Steckdose zusätzlich, im Heck (1 Stück), Kabelvorverlegung für Sat-Anlagen, FI-Schutzschalter, Bord-Control mit digitaler Anzeige für Strom, Wasser, Abwasser und Batterie, Lichtsteuerung, 230 V SCHUKO-Steckdose zusätzlich, im Deckenschrank Bug links (1 Stück), Vorbereitung PV, Leselampe Schwanenhals im Sitzbereich inkl. USB-Steckdose, Zuschalt-/Trennautomatik für Starter- und Bordbatterie
- Bedienanleitung (deutsch), TÜV und Zulassungspapier

Bilder











Verkäufer

Auto Spürkel GmbH & Co.KG
Firma Spürkel Verkaufs-Team
Poststrasse 20-28
44809 Bochum

✉ info@spuerkel.de