

Exposé

Dethleffs Camper 460 EL

26.990,- €

MwSt. ausweisbar

Fahrzeug



Technische Daten

Modell-/Baujahr	2026
Anzahl Schlafplätze	3
Gesamtlänge	691 cm
Gesamtbreite	230 cm
Höhe	271 cm
Umlaufmaß	948 cm
Aufbaulänge	560 cm
Masse in fahrber. Zustand	1288 kg
techn. zul. Gesamtmasse	1700 kg
Zuladung	412 kg
Heizung	S 3004
Kühlschrankvolumen	137.00 l
Gefriervolumen	15.00 l
Wasservorrat	43 l
Abwassertankvolumen	22 l
Polster	Wohnwelt Downtown
	Einzelbett

Beschreibung

- Deichselabdeckung
- Auflastung 1.700 kg (inkl. Stahlrad 195 R14 C LI106)
- 17" Alufelgen im Dethleffs-Design (Einachser)
- Breite Wohnraumeingangstüre mit Fenster, einteilig
- Elektrische Fußbodenerwärmung
- Bettumbau Einzelbetten zu Doppelbett
- Einbau Klimaanlage vorbereitet
- Duschausstattung inkl. Duscharmatur und -vorhang
- City-Wasseranschluss
- Multifunktionsschale 2 Stück
- Sicherheitspaket (ATC Trailer Control, Sicherh.-Gasdruckregl. DuoControl mit Crash Sensor und Gasreglerbeheizung EisEx, Rauchmelder)
- Wohnwelt Downtown

Irrtümer und Änderungen vorbehalten

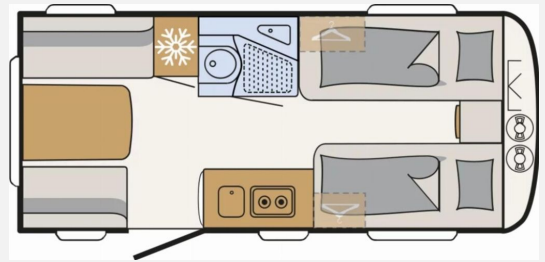
Ausstattung


- WC



Irrtümer und Änderungen vorbehalten

Bilder











Verkäufer

Erwin Hymer Center Stuttgart
Herr Joel Schwarz
Mahdentalstrasse 84
71065 Sindelfingen

✉ joel.schwarz@hymerstuttgart.de