

Exposé

Dethleffs Nomad 490 EST

34.490,- €

MwSt. ausweisbar

Fahrzeug



Technische Daten

Modell-/Baujahr	2026
Anzahl Schlafplätze	3
Gesamtlänge	729 cm
Gesamtbreite	230 cm
Höhe	271 cm
Umlaufmaß	988 cm
Aufbaulänge	600 cm
Masse in fahrber. Zustand	1410 kg
techn. zul. Gesamtmasse	1800 kg
Zuladung	390 kg
Heizung	Warmluftanlage
Kühlschrankvolumen	137.00 l
Wasservorrat	43 l
Abwassertankvolumen	22 l
Polster	Selma
	Einzelbett

Beschreibung

- Deichselabdeckung
- Auflastung 1.800 kg (inkl. Stahlrad 195 R14 C LI106)
- 17" Alufelgen im Dethleffs-Design (Einachser)
- Außenblech in Glattblech weiß
- Rahmenfenster (nicht möglich für Bug- und Heckfenster)
- Elektrische Fußbodenerwärmung
- Bettumbau Einzelbetten zu Doppelbett
- Einbau Klimaanlage vorbereitet
- Duschausstattung inkl. Duscharmatur und -vorhang
- City-Wasseranschluss
- Multifunktions-Außenanschluss 12V, 220V, TV und SAT
- Vorbereitung für Flachbildschirm (Antennenkabel und TV-Halter)
- ATC Trailer Control
- Rauchmelder
- Sicherh.-Gasdruckregl. DuoControl mit Crash Sensor und Gasreglerbeheizung EisEx
- Multifunktionsschale 2 Stück
- Wohnwelt Selma

Irrtümer und Änderungen vorbehalten


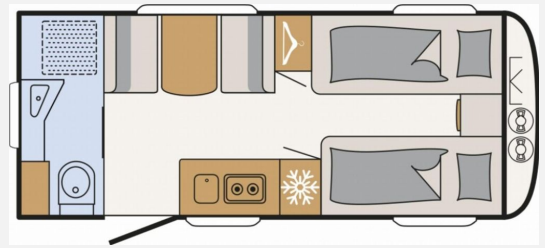
Ausstattung





- WC


Irrtümer und Änderungen vorbehalten

Bilder









Verkäufer

Erwin Hymer Center Stuttgart
Herr Joel Schwarz
Mahdentalstrasse 84
71065 Sindelfingen

✉ joel.schwarz@hymerstuttgart.de