

Exposé

Dethleffs Nomad 460 EL

34.490,- €

MwSt. ausweisbar

Fahrzeug



Technische Daten

Modell-/Baujahr	2026
Anzahl Schlafplätze	3
Gesamtlänge	691 cm
Gesamtbreite	230 cm
Höhe	265 cm
Umlaufmaß	948 cm
Aufbaulänge	550 cm
Masse in fahrber. Zustand	1428 kg
techn. zul. Gesamtmasse	1700 kg
Zuladung	272 kg
Polster	Olea
	Einzelbett

Beschreibung

- Deichselabdeckung
- Auflastung 1.700 kg (inkl. Stahlrad 195 R14 C LI106)
- 17" Alufelgen im Dethleffs-Design (Einachser)
- Außenblech in Glattblech weiß
- Rahmenfenster (nicht möglich für Bug- und Heckfenster)
- Elektrische Fußbodenerwärmung
- Bettumbau Einzelbetten zu Doppelbett
- Einbau Klimaanlage vorbereitet
- Duschausstattung inkl. Duscharmatur und -vorhang
- City-Wasseranschluss
- Multifunktions-Außenanschluss 12V, 220V, TV und SAT
- Vorbereitung für Flachbildschirm (Antennenkabel und TV-Halter)
- ATC Trailer Control
- Rauchmelder
- Sicherheitspaket (ATC Trailer Control, Sicherh.-Gasdruckregl. DuoControl mit Crash Sensor und Gasreglerbeheizung EisEx, Rauchmelder)
- Wasser- und Elektrik-Autark-Paket Combi 4 (Warmluftheizung Combi 4 G/E inkl. Digitalbedienteil, Elektrik-Autark Ausstattung, Frischwassertank 70 Liter)
- Großflächige Abstützfüße, 4 St.
- XPS-Isolierung Bug, Heck und Seiten (abhängig von Fahrzeuggröße)
- Wohnwelt Olea

Irrtümer und Änderungen vorbehalten


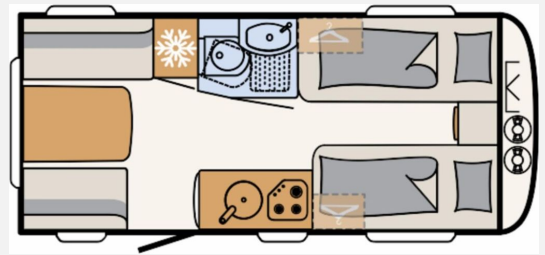
Ausstattung



- WC

Irrtümer und Änderungen vorbehalten

Bilder









Verkäufer

Erwin Hymer Center Stuttgart
Herr Joel Schwarz
Mahdentalstrasse 84
71065 Sindelfingen

✉ joel.schwarz@hymerstuttgart.de