

Exposé

Dethleffs Camper 460 EL

26.990,- €

MwSt. ausweisbar

Fahrzeug



Technische Daten

| | |
|----------------------------------|-------------------|
| Modell-/Baujahr | 2026 |
| Anzahl Schlafplätze | 3 |
| Gesamtlänge | 691 cm |
| Gesamtbreite | 230 cm |
| Höhe | 271 cm |
| Umlaufmaß | 948 cm |
| Aufbaulänge | 560 cm |
| Masse in fahrber. Zustand | 1288 kg |
| techn. zul. Gesamtmasse | 1700 kg |
| Zuladung | 412 kg |
| Heizung | S 3004 |
| Kühlschrankvolumen | 137.00 l |
| Gefriervolumen | 15.00 l |
| Wasservorrat | 43 l |
| Abwassertankvolumen | 22 l |
| Polster | Wohnwelt Downtown |
| | Einzelbett |

Beschreibung

- Deichselabdeckung
- Auflastung 1.700 kg (inkl. Stahlrad 195 R14 C LI106)
- 17" Alufelgen im Dethleffs-Design (Einachser)
- Breite Wohnraumeingangstüre mit Fenster, einteilig
- Elektrische Fußbodenerwärmung
- Bettumbau Einzelbetten zu Doppelbett
- Einbau Klimaanlage vorbereitet
- Duschausstattung inkl. Duscharmatur und -vorhang
- City-Wasseranschluss
- Multifunktionsschale 2 Stück
- Sicherheitspaket (ATC Trailer Control, Sicherh.-Gasdruckregl. DuoControl mit Crash Sensor und Gasreglerbeheizung EisEx, Rauchmelder)
- Wohnwelt Downtown

Irrtümer und Änderungen vorbehalten

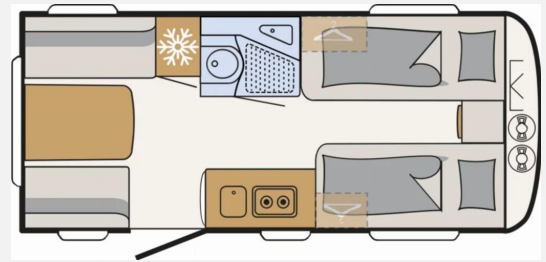
Ausstattung


- WC


Irrtümer und Änderungen vorbehalten

Bilder











Verkäufer

Erwin Hymer Center Stuttgart
Herr Joel Schwarz
Mahdentalstrasse 84
71065 Sindelfingen

✉ joel.schwarz@hymerstuttgart.de