

Exposé

## Knaus Südwind 650 PEB Black Selection

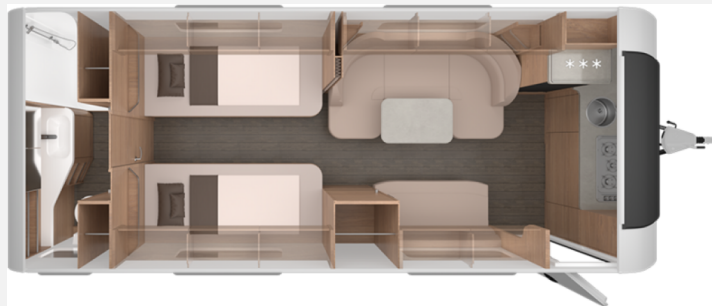
**41.728,- €**

MwSt. ausweisbar

Fahrzeug



Grundriss



## Technische Daten

<b>Anzahl der Achsen</b>	2
<b>Anzahl Schlafplätze</b>	3
<b>Gesamtlänge</b>	865 cm
<b>Gesamtbreite</b>	250 cm
<b>Höhe</b>	257 cm
<b>Innenhöhe</b>	196 cm
<b>Umlaufmaß</b>	1095 cm
<b>Aufbaulänge</b>	724 cm
<b>Masse in fahrber. Zustand</b>	1653 kg
<b>techn. zul. Gesamtmasse</b>	2500 kg
<b>Zuladung</b>	847 kg
<b>max. Auflastung</b>	2500 kg
<b>Infrastruktur</b>	Küche WC
<b>Liegeflächen</b>	Seite ( 200x120) Heck (2 x 200x86)
<b>Kühlschrankvolumen</b>	177 l
<b>Wasservorrat</b>	45 l
<b>Steckdosen 230V</b>	8
<b>Steckdosen USB</b>	2
<b>Farbe</b>	grau
	Seitensitzgruppe
	Einzelbett

- Tandemachser
- 17" Leichtmetallfelgen – Tandemachser, Schwarzglanz-Frontpoliert im exklusiven KNAUS Design
- AL-KO Fahrwerk mit Schräglenkerachse
- Stützrad mit integrierter Stützlastanzeige
- KNAUS Embleme im Bug und im Heck, schwarz/chrom
- Stabilisator-Sicherheits-Kupplung
- AL-KO AAA Premium Brake
- Deichselabdeckung
- AL-KO Schwerlastkurbelstützen
- Hydraulische Radstoßdämpfer
- Rückfahrautomatik
- Sonderbeklebung "KNAUS BLACK SELECTION"
- Handbremse servounterstützt
- - kein Ersatzrad -
- Auflastung auf 2.500 kg\*\*\* (2.500 kg-Fahrwerk)
- Rauchmelder
- Servicetür Bug links 70 x 40,5 cm
- KNAUS ServiceBox
- Gaskasten mit Außenklappe
- Serviceklappe 100 x 40,5 cm, Heck rechts
- Serviceklappe 100 x 40,5 cm, Heck links
- Ausstellfenster (Bug)
- Dachhaube 40 x 40 cm klar, mit Insektenschutz und Verdunklung (Heck)
- Ausstellfenster 52 x 50 cm, mit Insektenschutz und Verdunklung (Toilettenraum)
- Ein-Schlüssel-Schließenanlage
- Fenster mit Doppelverglasung getönt, vorgehängt und ausstellbar, mit Insektenschutz und Verdunklung
- Dachhaube 28 x 28 cm, mit Insektenschutz (Toilettenraum)
- Dachhaube 40 x 40 cm klar, mit Insektenschutz und Verdunklung (Bug)
- Dachhaube (Hebe-Kipp) 96 x 65 cm, mit Insektenschutz und Verdunklung (Mitte)
- Aufbautür: KNAUS PREMIUM
- Insektenschutztür
- KNAUS CATEYE evolution-Rückleuchte, mit exklusiver Nachtsignatur und dynamischen Blinkleuchten in LED-Technik
- Vorzeltleuchte in LED-Technik
- Dritte Bremsleuchte in LED-Technik
- Heizung TRUMA Combi 6
- Gasanlage 30 mbar
- Warmwasserversorgung mit Einhebel-Mischbatterie
- Frischwassertank 45 Liter, Festeinbau
- Gasschlauch Ausführung D/AT/ES/FI/BE/IT/NL/DK
- Zentrale Abwasserführung, ein Außenabfluss unter Boden
- Abwassertank 25 Liter, rollbar
- Gasregler Ausführung D/AT/ES/FI/BE/IT/NL/DK
- Wasserversorgung mit Tauchpumpe

- Möbeldekor: Modern Oak
- Polster: CASUAL SILVER
- Serienpolster: mit "KNAUS BLACK SELECTION" Stickung
- Schränke und Staukästen hinterlüftet
- Strapazierfähiger Vinyl-Bodenbelag – Wood-Style
- Staukastenklappen mit Soft-Close-Funktion
- Textiler Raumtrenner
- Küchenschubladen mit Soft-Close-Funktion
- Wandverkleidung über Bett
- TV-Halter
- KNAUS Bluetooth Soundsystem
- TV-Vorbereitung mit Steckdose und Kabelverlegung/-durchführung
- Kassetten-Toilette DOMETIC drehbar
- Komfort-Nasszelle mit Brausearmatur, Brausestange/Halter und Duschtüre
- Klappbare Wäschestange, im Toilettenraum oder Dusche
- KNAUS Waschbeckenarmatur
- EvoPore HRC Matratze, nicht bei Klappbett
- Seitenwände in Glattblech – Tandemachser
- GFK-Dach mit reduzierter Hagelempfindlichkeit
- KNAUS PRO.TEC-FRAME
- Aufbaudesign Campovolo Grau– Tandemachser
- Gasheizung
- 3-Flammen-Kocher mit elektrischer Zündung, Glasabdeckung und Spülbecken in Edelstahl
- Automatische Energiewahl für Kühlschrank (AES)
- Hochwertige KNAUS Küchenarmatur
- Kühlschrank 177 Liter, mit Doppeltüranschlag
- Dichtigkeitsgarantie 10 Jahre
- Elektro-Kupplungsstecker zum Zugfahrzeug, Jäger 13-polig
- 230 V SCHUKO-Steckdosen Variante „D/AT/ES/FI/BE/IT/NL/DK/SE“
- Combi-Außensteckdose (Strom + TV)
- Innenbeleuchtung in LED-Technik
- Steckdosen Plus-Paket
- Stimmungsvolle Ambientebeleuchtung
- Umformer 384 VA
- Schwanenhalsleuchten dimmbar und mit Nachtlicht
- Bedienanleitung (deutsch)
- TÜV und Zulassungspapier

Die im Internet gemachten Angaben sind unverbindliche Beschreibungen. Eingabefehler und Irrtümer vorbehalten. Die gemachten Angaben gelten nicht als zugesicherte Eigenschaft im Sinne des § 434 BGB Abs. 1 Satz 3



- Tandemachser, 17" Leichtmetallfelgen – Tandemachser, Schwarzglanz-Frontpoliert im exklusiven KNAUS Design, AL-KO Fahrwerk mit Schräglenkerachse, Stützrad mit integrierter Stützlastanzeige, KNAUS Embleme im Bug und im Heck, schwarz/chrom, Stabilisator-Sicherheits-Kupplung, AL-KO AAA Premium Brake, Deichselabdeckung, AL-KO Schwerlastkurbelstützen, Hydraulische Radstoßdämpfer, Rückfahrautomatik, Sonderbeklebung

"KNAUS BLACK SELECTION", Handbremse servounterstützt, - kein Ersatzrad -

- Auflastung auf 2.500 kg\*\*\* (2.500 kg-Fahrwerk)
- Rauchmelder
- Servicetür Bug links 70 x 40,5 cm, KNAUS ServiceBox, Gaskasten mit Außenklappe, Serviceklappe 100 x 40,5 cm, Heck rechts, Serviceklappe 100 x 40,5 cm, Heck links
- Ausstellfenster (Bug), Dachhaube 40 x 40 cm klar, mit Insektenschutz und Verdunklung (Heck), Ausstellfenster 52 x 50 cm, mit Insektenschutz und Verdunklung (Toilettenraum), Ein-Schlüssel-Schließanlage, Fenster mit Doppelverglasung getönt, vorgehängt und ausstellbar, mit Insektenschutz und Verdunklung, Dachhaube 28 x 28 cm, mit Insektenschutz (Toilettenraum), Dachhaube 40 x 40 cm klar, mit Insektenschutz und Verdunklung (Bug), Dachhaube (Hebe-Kipp) 96 x 65 cm, mit Insektenschutz und Verdunklung (Mitte), Aufbau tür: KNAUS PREMIUM, Insektenschutz tür
- KNAUS CATEYE evolution-Rückleuchte, mit exklusiver Nachtsignatur und dynamischen Blinkleuchten in LED-Technik, Vorzeltleuchte in LED-Technik, Dritte Bremsleuchte in LED-Technik
- Heizung TRUMA Combi 6
- Gasanlage 30 mbar, Warmwasserversorgung mit Einhebel-Mischbatterie, Frischwassertank 45 Liter, Festeinbau, Gasschlauch Ausführung D/AT/ES/FI/BE/IT/NL/DK, Zentrale Abwasserführung, ein Außenabfluss unter Boden, Abwassertank 25 Liter, rollbar, Gasregler Ausführung D/AT/ES/FI/BE/IT/NL/DK, Wasserversorgung mit Tauchpumpe
- Möbeldekor: Modern Oak, Polster: CASUAL SILVER, Serienpolster: mit "KNAUS BLACK SELECTION" Stickung, Schränke und Staukästen hinterlüftet, Strapazierfähiger Vinyl-Bodenbelag – Wood-Style, Staukastenklappen mit Soft-Close-Funktion, Textiler Raumtrenner, Küchenschubladen mit Soft-Close-Funktion, Wandverkleidung über Bett
- TV-Halter, KNAUS Bluetooth Soundsystem, TV-Vorbereitung mit Steckdose und Kabelverlegung/-durchführung
- Kassetten-Toilette DOMETIC drehbar, Komfort-Nasszelle mit Brausearmatur, Brausestange/Halter und Duschtüre, Klappbare Wäschestange, im Toilettenraum oder Dusche, KNAUS Waschbeckenarmatur
- EvoPore HRC Matratze, nicht bei Klappbett
- Seitenwände in Glattblech – Tandemachser, GFK-Dach mit reduzierter Hagelempfindlichkeit, KNAUS PRO.TEC-FRAME, Aufbaudesign Campovolo Grau– Tandemachser
- Gasheizung
- 3-Flammen-Kocher mit elektrischer Zündung, Glasabdeckung und Spülbecken in Edelstahl, Automatische Energiewahl für Kühlschrank (AES), Hochwertige KNAUS Küchenarmatur, Kühlschrank 177 Liter, mit Doppeltüranschlag
- Dichtigkeitsgarantie 10 Jahre
- Elektro-Kupplungsstecker zum Zugfahrzeug, Jäger 13-polig, 230 V SCHUKO-Steckdosen Variante „D/AT/ES/FI/BE/IT/NL/DK/SE“, Combi-Außensteckdose (Strom + TV), Innenbeleuchtung in LED-Technik, Steckdosen Plus-Paket, Stimmungsvolle Ambientebeleuchtung, Umformer 384 VA, Schwanenhalsleuchten dimmbar und mit Nachtlicht
- Bedienanleitung (deutsch), TÜV und Zulassungspapier

Die im Internet gemachten Angaben sind unverbindliche Beschreibungen. Eingabefehler und Irrtümer vorbehalten. Die gemachten Angaben gelten nicht als zugesicherte Eigenschaft im Sinne des § 434 BGB Abs. 1 Satz 3





**Verkäufer**

Freizeitcenter Goebel  
Herr Thorsten Klüber  
Jahnstr. 51  
63814 Mainaschaff

✉ [thorsten@freizeitcenter-goebel.de](mailto:thorsten@freizeitcenter-goebel.de)