

Exposé

Dethleffs Globetrail Performance 600 DR VW Facelift

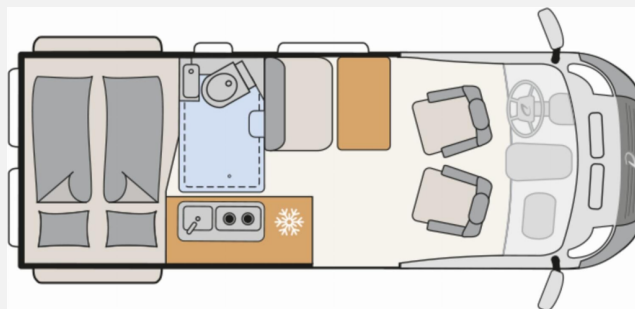
75.900,- €

MwSt. ausweisbar

Fahrzeug



Grundriss



Technische Daten

Modell-/Baujahr	2025
Anzahl der Achsen	2
Leistung	120 KW / 163 PS
Schadstoffklasse/-norm	Euro 6e
Basisfahrzeug	VW Crafter
Motordetails	2,0-I-TDI SCR
Getriebe	Automatik
Antriebsart	Frontantrieb
Anzahl Schlafplätze	2
Gesamtlänge	599 cm
Gesamtbreite	204 cm
Höhe	267 cm
Innenhöhe	189 cm
Aufbauart	Campervan
Masse in fahrber. Zustand	2964 kg
techn. zul. Gesamtmasse	3500 kg
Zuladung	536 kg
Infrastruktur	WC
Liegeflächen	double_couch (200x140)
Sitze mit Gurt	4
Radstand	364 cm
Anhängerlast (gebremst)	2500 kg
Anhängerlast (ungebremst)	750 kg
Kraftstoff	Diesel
Heizung	Truma Combi 6 E
Kühlschrankvolumen	90 l
Gefriervolumen	7 l
Wasservorrat	100 l
Abwassertankvolumen	90 l
Batterie	168 Ah
Polster	Wohnwelt Scandi
Steckdosen 230V	4
Steckdosen 12V	1
Steckdosen USB	6
Farbe	grau
	Mittelsitzgruppe
	Doppel-/franz. Bett

Beschreibung


- Performance Serie (ABS, ESP, Berganfahrassistent, Airbag Fahrer und Beifahrer, FH Drehsitze mit 2 Armlehnen, Hochdach, FH Klimaanlage manuell, Müdigkeitserkennung, Parkpilot im Front- und Heckbereich, Reifendruck-Kontrollsystem, Scheibenwischer-Intervallschaltung mit Licht- und Regensensor, Spurhalteassistent, Abwassertank isoliert und beheizt, Fliegengittertür zweiteilig, Rahmenfenster, Vorbereitung Solar, Vorzeltleuchte, Drehplatte für Tischerweiterung, Fahrerhausverdunkelung, Isofix für einen Sitzplatz, TV-Vorbereitung, dimmbare Ambientebeleuchtung)
- Editionsausstattung (Außenlackierung Indiumgrau Metallic, Vorbereitung für Anhängervorrichtung (inkl. Spannungstabilisierung) mit Kabelsatz und Steuergerät, Rückfahrkamera, Assistenzpaket Advanced (automatische Distanzregelung inkl. Geschwindigkeitsbegrenzer mit vorausschauender Regelung), Licht- und Sicht-Paket (Fernlichtregulierung ?Light Assist?, automatisches Tagfahrlicht mit Fahrlichtschaltung, Scheibenwischer-Intervallschaltung mit Licht- und Regensensor), Nebelscheinwerfer inkl. Abbiegelicht, 17? Leichtmetallräder, Navigationssystem ?Discover Media? mit 10? Touch-Farbdisplay inkl. 4 Lautsprechern (inkl. Mobiltelefonanbindung über Bluetooth mit induktiver Ladestation, 2 USB-C Schnittstellen), Frontantrieb Heavy Duty 120kW (163PS), 8-Gang-Automatikgetriebe)
- Multifunktions-Lederlenkrad (3 Speichen), beheizbar
- Außenspiegel, elektrisch einstell-, beheiz- und anklappbar
- Kraftstoffbetriebene Zusatzheizung (unterstützt die Bordheizung bei laufendem Motor)
- Gästebett quer im Wohnbereich
- Zweite Aufbaubatterie 168 Ah (Lithium-Ionen 6 Zellen)
- Gas-Elektroheizung Combi 6E


Ausstattung

- Multifunktionslenkrad, Lederlenkrad, Zentralverriegelung, Notbremsassistent, Spurhalteassistent, Verkehrszeichenerkennung, Regensensor, Servolenkung, Tempomat, Rußpartikelfilter
- Klimaanlage
- Kompressor-Kühlschrank
- DAB Radio, Android Auto, Apple CarPlay, Navigationssystem, Rückfahrkamera
- Lichtsensor, Lithiumbatterie
- Isofix

Bilder







Verkäufer

Dietle GmbH
Herr Lukas Dietle
Felix-Wankel-Str. 1
74626 Bretzfeld

✉ info@dietle-touring.de