

Exposé

Soma Camp T 680 - Edition

59.990,- €

MwSt. ausweisbar

Fahrzeug

# EINLADUNG

18. + 19. APRIL 2026 | 10:00 bis 17:00 Uhr


## ZUR FRÜHLINGS-HAUSMESSE

REISEMOBILE | WOHNWAGEN | CAMPER-VANS



**SOMA**  
Caravanning  
Dassens. Miniere. Deine Freiheit.

Grundriss



## Technische Daten

<b>Modell-/Baujahr</b>	2024
<b>Anzahl der Achsen</b>	2
<b>Leistung</b>	103 KW / 140 PS
<b>Umweltplakette</b>	grün
<b>Schadstoffklasse/-norm</b>	Euro 6
<b>Basisfahrzeug</b>	Fiat Ducato
<b>Motordetails</b>	2,2 l
<b>Getriebe</b>	Schaltgetriebe
<b>Antriebsart</b>	Frontantrieb
<b>Anzahl Schlafplätze</b>	4
<b>Gesamtlänge</b>	695 cm
<b>Gesamtbreite</b>	233 cm
<b>Höhe</b>	294 cm
<b>Aufbauart</b>	Teilintegriert
<b>Masse in fahrber. Zustand</b>	2980 kg
<b>techn. zul. Gesamtmasse</b>	3499 kg
<b>Zuladung</b>	439 kg
<b>Liegeflächen</b>	Einzelbett (198x80+ 200x80) Hubbett (200x140- 120)
<b>Sitze mit Gurt</b>	4
<b>Kraftstoff</b>	Diesel
<b>Heizung</b>	Gas Warmluftheizung 6 kW mit Warmwasserboiler
<b>Polster</b>	Wohnwelt Drake
<b>Farbe</b>	weiß
	Mittelsitzgruppe
	Einzelbett, Hubbett

## Beschreibung

- ID-Nr.: 100654
- Listenpreis 64.801,00 !
- TAGESZULASSUNG IM FEBRUAR 2026 / LAUFLEISTUNG 500 KM!
- SOMA CAMP EDITION T 680 / NEUFAHRZEUG MIT EINZELBETTEN, MITTELSITZGRUPPE UND ELEKTR.. HUBBETT!
- ANZAHL DER ERLAUBTEN PERSONEN INKL. FAHRER: 4
- SOMA EDITION AUSSTATTUNG: Markise Omnistor 4 m, Rückfahrkamera, Isofix Kindersitzbefestigung, Abwassertank isoliert, Schalter für Wasserpumpe, elektrisches Hubbett über der Sitzgruppe, Fahrradträger für 3 Räder
- SERIENAUSSTATTUNG: Alufelge Fiat 16 Zoll, schwarz, Außenspiegel el. verstell- und beheizbar inkl. Totwinkelspiegel und integriertem Blinker, Dieseltank 90 Liter inkl. 19L AdBlue Tank, ESP inkl. ASR, Traction Plus, Hill Holder und Hill Descent Control, Fahrerhaus Klimaanlage manuell, Lackierter Stoßfänger vorn in Wagenfarbe inkl. SkidPlate schwarz, Lenkrad mit Bedienelementen, Nebelscheinwerfer inkl. Kurvenlicht, Radioantenne DAB+ im rechten Außenspiegel integriert, Reifenfüllset und Abschleppöse, Seitenwind Assistent, Tagfahrlicht im Scheinwerfer integriert, Tempomat, Vorbereitung für Radiosystem inkl. Lautsprechern im Fahrerhaus, Wegfahrsperr, 70 cm breite Wohnraumtür, Fliegengitter-Aufbautür, GFK Dach, große Heckgarage: beheizt, Zurrleisten, beleuchtet, 1 x 230 V Steckdose Lifetime Aufbautechnologie: Seitenwände und Heckwand aus widerstandsfähiger HighGloss GFK mit glatter, glänzender Oberfläche, Holzdekor Noce Nagano, Wohnwelt Drake, Dachschränklappen leise schließend (Softclose), raumhoher Kühlschrank mit separatem Frosterfach und automatischer Energiewahl (AES) (137 l), Baldachin mit Spots über der Bautür, Steckdosenanzahl 1x 12V, 8x 230V, 4x USB, Vorzeltleuchte 12 V, Frischwassertank im isolierten und beheizten Bereich
- FINANZIERUNG mit langer Laufzeit und kleinen Raten ohne Anzahlung möglich! Inzahlungnahme Ihres Gebrauchtfahrzeuges ( Wohnwagen / Reisemobil/ ggf. auch PKW oder Motorrad) möglich!
- AUSSTELLUNGSFAHRZEUG! Trotz aller Mühe und Sorgfalt sind Fehler in dieser spezifischen Fahrzeugbeschreibung nicht ausgeschlossen. Die Beschreibung dient lediglich der allgemeinen Identifizierung des Wagens und stellt keinen Vertragsbestandteil im rechtlichen Sinne dar. Ausschlaggebend sind einzig und allein die Vereinbarungen im Kaufvertrag. Den genauen Ausstattungsumfang erhalten Sie von Ihrem Verkaufsberater vor Ort!
- SCHAUTAG: Samstags und Sonntags 11-16 Uhr! (Innenbesichtigung der Fahrzeuge möglich) -Sonntags: keine Beratung / kein Verkauf-

Irrtümer und Änderungen vorbehalten!


## Ausstattung


- Lederlenkrad, ABS, ESP, Rußpartikelfilter, Notbremsassistent, Servolenkung, Tempomat
- Fahrradträger für 2 Räder, GFK-Dach, Markise
- Klimaanlage
- Rückfahrkamera, SAT-Anlage, TV

Irrtümer und Änderungen vorbehalten!

## Bilder







**Verkäufer**

SOMA Caravanning Center Bremen GmbH  
Verkaufsteam  
Carl-Benz-Str. 13  
28237 Bremen

✉ [shopbremen@somacaravanning.de](mailto:shopbremen@somacaravanning.de)