

Exposé

Knaus BoxLife 630 ME Platinum Selection

75.900,- €

MwSt. ausweisbar

Fahrzeug



Grundriss



Technische Daten

Modell-/Baujahr	2026
Anzahl der Achsen	2
Leistung	103 KW / 140 PS
Umweltplakette	grün
Schadstoffklasse/-norm	Euro 6e
Basisfahrzeug	FIAT Ducato
Motordetails	FIAT 103 kW / 140 PS man.Schaltung
Getriebe	Schaltgetriebe
Antriebsart	Frontantrieb
Anzahl Schlafplätze	4
Gesamtlänge	636 cm
Gesamtbreite	205 cm
Höhe	282 cm
Innenhöhe	218 cm
Aufbauart	Campervan
techn. zul. Gesamtmasse	3500 kg
Infrastruktur	Küche WC
Liegeflächen	Bug (176x130(Hubbett)) Heck (188/189x184)
Sitze mit Gurt	4
Radstand	403 cm
Anhängerlast (gebremst)	2500 kg
Kraftstoff	Diesel
Heizung	Truma Combi 6 D
Kühlschrankvolumen	84 l
Wasservorrat	102 l
Abwassertankvolumen	90 l
Batterie	95 Ah
Polster	Platinum Selection
Steckdosen 230V	4
Steckdosen 12V	2
Steckdosen USB	4
Farbe	grau
	Seitensitzgruppe
	Einzelbett, Hubbett

#17934

Alle Angaben zum Fahrzeug stehen unter dem ausdrücklichen Vorbehalt einer späteren Abänderung oder eines Irrtums, welcher trotz sorgfältiger Bearbeitung nicht immer ausgeschlossen werden kann. Hinsichtlich der Fahrzeugbeschreibung gelten bei Zustandekommen des Kaufvertrages ausschließlich die Angaben im Kaufvertrag als vereinbart. Eine auch nur stillschweigende Einbeziehung dieser Fahrzeugbeschreibung in den Vertrag findet nicht statt. Fragen Sie uns nach den Details telefonisch oder noch besser bei einer Besichtigung.

Irrtümer und Änderungen vorbehalten

- FIAT Ducato 3.500 kg*** (103 kW / 140 PS); Frontantrieb; Euro 6e-bis, 6-Gang-Schaltgetriebe
- Zusätzlicher Fahrzeugschlüssel mit Fernbedienung, Kraftstofftank 90 Liter, Chassis in Sonderlackierung: Lanzarote Grey, Spoilerlippen (skid-plate), 16" Bereifung, Nebelscheinwerfer mit Abbieglicht, Sonderbeklebung „PLATINUM SELECTION“, Scheibenbremsen, Scheinwerfer mit schwarzem Rahmen, Allwetterbereifung, Außenspiegel elektrisch einstell- und beheizbar, KNAUS Embleme im Bug und im Heck, schwarz/chrom, Linkslenker, Kühlergrillabdeckung in Wagenfarbe, lackiert, Fix&Go Reifenreparaturset, Fahrzeugschlüssel mit Fernbedienung zur Ver- und Entriegelung der Fahrerhaustüren, Regenrinne über der Schiebetür mit LED (dimmbar), Frontstoßfänger in Wagenfarbe lackiert, Elektrische Fensterheber (Fahrer- und Beifahrertür), Halogen Serienscheinwerfer mit Tagfahrlicht, Leichtmetallfelgen für Serienbereifung
- Insektenschutztür, Einstiegsstufe elektrisch (Breite: 70 cm), Schiebetür mit manueller Zuziehhilfe
- Dachhaube (Hebe-Kipp) 70 x 50 cm, mit Insektenschutz und Verdunklung (Bug), Fenster mit Sicherheitsverriegelung, Dachhaube 40 x 40 cm klar, mit Insektenschutz und Verdunklung (Heck), Vorgehängte Ausstellfenster an beiden Hecktüren inkl. Insektenschutz und Verdunklung, Rahmenfenster SEITZ S7P 80 x 40 cm (Heck links), Rahmenfenster SEITZ S7P, Rahmenfenster SEITZ S7P 80 x 40 cm, mit Schiebetür-Begrenzer (Heck rechts), Pilzlüfter (Toilettenraum), Ausstellfenster 28 x 30 cm, mit Insektenschutz und Verdunklung (Toilettenraum), Komfort-Rollo-System
- KNAUS Technikmodul mit Versorgungsinstallation, Gaskasten für Gasflaschenvorrat 1 x 2,7 kg
- Vorbereitung für Anhängervorrichtung, Verzurrstreben zur Ladegutsicherung
- Elektrische Parkbremse, Elektronische Wegfahrsperrung, Seitenwindassistent, ESP, Elektromechanische Servolenkung, Traktionshilfe „Traction Plus“, inkl. Bergabfahrhilfe, Hill Holder (Berganfahrhilfe), Trailer Stability Control System, Tempomat – Cruise Control, ABS, Post Collision Braking System
- Klimaanlage Fahrerhaus, manuell – inkl. Pollenfilter und Außentemperaturanzeige, Höhenverstellung Fahrersitz, Cupholder in der Mittelkonsole, Fahrerhaussitze drehbar, Höhenverstellung Beifahrersitz, Original FIAT Captainchair-Sitze mit Armlehnen, Sitzkasten-Verkleidungen Fahrerhaussitze, Leseleuchten im Fahrerhaus, Fahrerairbag, Lenkrad und Schaltknauf in Techno-Lederausführung, Ablageschale unter dem Fahrersitz, Beifahrerairbag, Instrumententafel im Techno-Design (Alu), Front- und Seitenscheibenverdunklung
- Dieselheizung TRUMA Combi 6 D, TRUMA CP-Plus, digitales Heizungsbedienpanel, Isolierhaube Abwassertank, beheizbar
- Gasschlauch Ausführung D/AT/ES/FI/BE/IT/NL/DK, Wasserversorgung mit Tauchpumpe, Gasregler Ausführung D/AT/ES/FI/BE/IT/NL/DK, Warmwasserversorgung mit Einhebel-Mischbatterie, Wasserleitungen mit Um-luftschlauch verlegt
- Möbelbau in Vollkorpusbauweise mit Dübeltechnik, Möbelscharniere mit Federverstärkung, Kompakter Kleiderschrank im Küchenbereich, Geräumiger Kleiderschrank unter Kühlschrank, Möbelflächen vertikal mit ABS-Beschichtung, Schubladen, Klappen und Türen bündig in Möbelkorpus eingelassen, Komfortable Konturpolster und großer Tisch in Dinettsitzbank, Polster: Vegane Lederalternative "NATURAL STONE" "PLATINUM SELECTION", Arbeitsfläche Küche und Tisch in CPL-Ausführung, Hochwertiger kugelgeführter Auszug mit Soft-Close, mit Besteckeinsetz, Dinettensitzbank-Verbreiterung durch Seitenauszug (auch während der Fahrt), Schwebender Dinettentisch, ausdrehbar, Möbeldekor: Modern Oak, Aluminium-/Stabprofile mit Rundkanten, Deckenschrankklappe mit Griff, Kipphebel und Soft-Close-Funktion, Komfort-Funktion für Dinettensitzbank, ISOFIX-System (2 Kindersitze)
- Vorbereitung für Multimedia, Rückfahrkamera, inkl. Verkabelung, Media-Center 6,8", Radiovorbereitung inkl. 2 Lautsprecher im Wohnraum




- WC-Entsorgungstunnel mit Verkleidung zur leichteren Reinigung, Kassetten-Toilette THETFORD drehbar, Schwenkwandbad
- Bughubbett Classic manuell, Hubbett im Heck, Hecklängsbett mit durchgängigem Lattenrost, Lattenroste inkl. Matratzen, stapel-/entnehmbar, Matratzentopper, Zwei-Lagen-Kaltschaummatratzen mit atmungsaktivem und strapazierfähigem Matratzenüberzug
- Bodenplatte in Sandwichbauweise, Atmungsaktive Soft-Touch-Seitenwandverkleidung, Temperierter Zwischenboden in der Dinettensitzgruppe
- Dieselheizung
- Gasbedienteile zentral angeordnet, Kompressor-Kühlschrank 84 Liter (incl. 7,5 Liter Gefrierfach), Küchenarbeitsplatte mit klappbarer Arbeitsplattenverlängerung, Kocher-Spülen-Kombination inkl. 2-Flammen-Kocher mit elektrischer Brennerzündung und geteilter Glasabdeckung
- Markise 400 x 250 cm, anthrazit, Dichtigkeitsgarantie 10 Jahre
- LiFePO4-Bordbatterie (statt Serienbatterie), LED-Beleuchtung Wohnraum (Ausnahme: Einstiegsleuchte + Gepäckraum), Stimmungsvolle Ambientebeleuchtung, USB-Steckdose (1 Stück), im Toilettenraum, Ladeautomat elektrisch für Aufbau-/Fahrzeugbatterie, Ladebooster für Bordbatterie, 230 V SCHUKO-Steckdosen Variante „D/AT/ES/FI/BE/IT/NL/DK/SE“, 12 V Powersteckdose (1 Stück), CEE-Außenanschluss für 230 V, mit Sicherungsautomat, Ladegerät mit 25 A Ladeleistung, für Lithiumbatterie geeignet, 230 V SCHUKO-Steckdose zusätzlich, im Heck (1 Stück), Kabelvorverlegung für Sat-Anlagen, FI-Schutzschalter, Bord-Control mit digitaler Anzeige für Strom, Wasser, Abwasser und Batterie, Lichtsteuerung, 230 V SCHUKO-Steckdose zusätzlich, im Deckenschrank Bug links (1 Stück), Vorbereitung PV, Leselampe Schwanenhals im Sitzbereich inkl. USB-Steckdose, Zuschalt-/Trennautomatik für Starter- und Bordbatterie
- Fracht Wohnmobile/Wohnwagen Knaus/Weinsberg
- Bedienanleitung (deutsch), TÜV und Zulassungspapier

Irrtümer und Änderungen vorbehalten

Bilder







Verkäufer

WVD-Südcaravan GmbH
Herr Mathias Walther
Hanferstraße 24 + 30
79108 Freiburg-Hochdorf

✉ verkauf@suedcaravan.de

Verkäufer

Herr Jürgen Bumen

☎ 0761/15240-82

FAX 0761/1524099

✉ verkauf@suedcaravan.de

Verkäufer

Herr Luca Czech

☎ 0761/15240-40

✉ verkauf@suedcaravan.de

Verkäufer

Herr Philip Buhl
Hanferstraße 24 + 30

☎ 0761/1524045

✉ verkauf@suedcaravan.de