

Exposé

Dethleffs Esprit I 7150-2 EB *Junger Gebrauchter*

129.900,- €

MwSt. ausweisbar

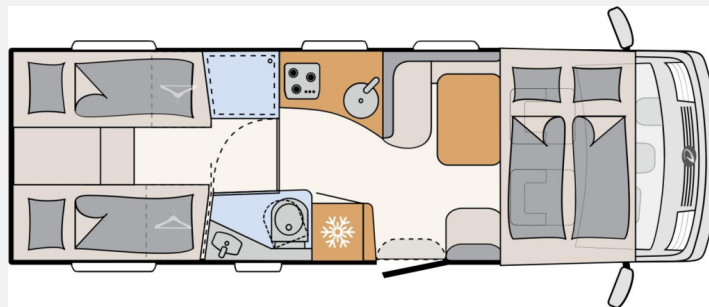
Fahrzeug

ANGEBOT



Zeit zum Einsteigen - www.guema.de

Grundriss



Technische Daten


Modell-/Baujahr	2025
Leistung	132 KW / 180 PS
km Stand	24000 km
Schadstoffklasse/-norm	Euro VI
Motordetails	180 MultiJet 3 Power
Getriebe	Automatik
Anzahl Schlafplätze	4
Gesamtlänge	779 cm
Gesamtbreite	232 cm
Höhe	298 cm
Innenhöhe	205 cm
Aufbauart	Integriert
Masse in fahrber. Zustand	3820 kg
techn. zul. Gesamtmasse	4500 kg
Zuladung	680 kg
Infrastruktur	WC
Liegeflächen	Einzelbett (215x80+ 220x80) Hubbett (200x150)
Sitze mit Gurt	4
Radstand	450 cm
Kraftstoff	Diesel
Heizung	Alde Warmwasser-Heizung
Farbe	weiß
	ehem. Mietfahrzeug
	Einzelbett, Hubbett


Beschreibung

- Travel-Paket (Vorbereitung für Radiosystem inkl. Soundpaket im Fahrerhaus, Radioantenne DAB+ auf dem Dach montiert, Panorama-Dachhaube 75x105 cm im Wohnraum, Light Moments: Indirekte Ambientebeleuchtung über den Dachstauschränken, Stützen (2 Stk.) für Anbau hinten, Elektrischer Frontscheiben-Rollo, Automatische Gasflaschenumschaltung inkl. Crash Sensor, EisEx und Gasfilter, Dunstabzugshaube (Abluft) mit Zugluft-Stopper, Integrierte Einlinsen Rückfahrkamera, Zentralverriegelung für Fahrerhaus-, Wohnraumtüre und Garagentüren)
- Esprit GT Paket (LED-Abblendlicht, Sonnenblenden seitlich, als Rollo für Fahrer und Beifahrer, Panorama-Dachhaube 70 x 50 cm im Schlafraum, Innendesign GT inkl. erweiterter Küchenrückwand, Außendesign GT Advance (Heckleuchtenträger mit schwarzem Diffusor, lackierung I-Front teilweise schwarz, Kühlergrill mit Chromkeder, Skidplate "rot"), Hoher charakteristischer Dethleffs Exklusiv Heckleuchtenträger mit ShapeLine LED Rückleuchten, in Heckspoiler integrierter 3. Bremsleuchte und eingezogener Heckwand)
- Light Moments (Light Moments: Beleuchteter Einstiegsgriff, Light Moments: Indirekte Beleuchtung im Badezimmer mit beleuchteter Duschkonsole, Light Moments: Sockelbeleuchtung im gesamten Fahrzeug, Light Moments: Durchgehender Baldachin mit indirekter Beleuchtung, Light Moments: Küchenrückwand beleuchtet, Light Moments: Indirekte dimmbare Wandflächen-Ambientebeleuchtung)
- Wohnwelt Kari
- Hydraulische Hubstützen mit automatischer Nivellierung und Wiegefunktion
- Piloten-Luftschwingsitz von SKA
- Solaranlage 100 Watt
- Dachklimaanlage
- Kühlschrank (177 l), Türe beidseitig zu öffnen mit integriertem Backofen
- Keramiktoilette
- Dethleffs Naviceiver inkl. DAB+, Truck Navigation, Wireless Apple CarPlay und Android Auto
- Dual Battery System Paket 1 (Victron PowerAssist und PowerControl, Elektroblock EBL 102, Victron Bedienpaneel über der Aufbau tür, Victron Energy MultiPlus Lade-/Wechselrichterkombination 1600W/70A, 168 Ah Lithium Batterie)
- Auflastung 4.500 kg
- Fahrradhalter absenkbar (mit 3 Schienen)
- Warmwasserheizung mit Warmwasserboiler, automatischem Ablassventil, Absperrventil für den Schlafraum und digitalem Bedienelement
- Zweite Rückfahrkamera im Heckleuchtenträger

Ausstattung

Bilder







Verkäufer

GÜMA Caravan-Motorcaravan GmbH & Co. KG
Verkaufsteam
Steinzeugstraße 21
68229 Mannheim

✉ caraworld@guema-caravan.dealerdesk.de