

Exposé

Hobby Maxia Van 680 DT Sparen Sie 27.749 Euro

59.900,- €

MwSt. ausweisbar

Fahrzeug



Mich finden Sie in **Wesseling!**

Technische Daten

Gebrauchtfahrzeug	mit Garantie
Modell-/Baujahr	2024
Anzahl der Achsen	2
Leistung	130 KW / 177 PS
Umweltplakette	grün
Schadstoffklasse/-norm	Euro 6d
Basisfahrzeug	VW Crafter
Motordetails	2,0 l TDI
Getriebe	Automatik
Antriebsart	Frontantrieb
Anzahl Schlafplätze	2
Gesamtlänge	684 cm
Gesamtbreite	204 cm
Höhe	286 cm
Innenhöhe	205 cm
Aufbauart	Alkoven
Masse in fahrber. Zustand	3194 kg
techn. zul. Gesamtmasse	3500 kg
Zuladung	306 kg
Infrastruktur	WC
Liegeflächen	Einzelbett (200x86;200x86)
Sitze mit Gurt	2
Radstand	4490 cm
Anhängerlast (gebremst)	2500 kg
Anhängerlast (ungebremst)	750 kg
Kraftstoff	Diesel
Heizung	Heizung TRUMA Combi D6
Kühlschrankvolumen	90 l
Wasservorrat	100 l
Wasservorrat (ink Boiler)	10 l
Abwassertankvolumen	90 l
Ladegerät	25 A
Batterie	95 Ah
Polster	Kos
Steckdosen 230V	6
Steckdosen 12V	2
Farbe	weiß
	Fahrzeug reserviert

Hobby Maxia Van 680 DT Modell 2024**Chassis:**

- VW Crafter Flachboden-Chassis, 3.500 kg

Motorisierung:

- VW Crafter 2,0 l TDI Trendline BMT, Euro 6d- FINAL, 1.968 ccm
- 130 kW / 177 PS mit Start- /Stopp-Technologie, 8-Gang-Automatikgetriebe

Felgen:

- Leichtmetallräder "Lismore" 6,5 J x 17, in Silber

Basisfahrzeug:

- ABS Antiblockiersystem
- Außenspiegel, elektrisch verstell-, beheiz- und anklappbar
- Fahrerassistenz-Paket 2 (inkl. automatischer Distanzregelung ACC bis 160 km/h mit Geschwindigkeitsbegrenzer
- Multifunktions-Lenkrad (3 Speichen), Multifunktionsanzeige "Plus"
- Müdigkeitserkennung, Spurhalteassistent "Lane Assist" und Umfeldbeobachtungssystem "Front Assist")
- Beheizbare Scheibenwaschdüsen vorn und Waschwasserstandanzeige
- Bordcomputer, Bremsbelagverschleißanlage
- Berganfahrassistent mit Bergabfahrhilfe
- Elektronisches Stabilisierungsprogramm und ABS, Fahrer- und Beifahrerairbag
- Fensterheber, elektrisch, Tempomat, Instrumententafel mit Chromringen
- Zentralverriegelung mit Fernbedienung, Wegfahrsperr, elektronisch,
- Dieseltank, 75 Liter, Licht-und-Sicht-Paket (inkl. Fernlichtregulierung "Light Assist", Scheibenwischer-Intervallschaltung mit Licht- und Regensensor
- Tagfahrlicht mit Fahrlichtschaltung (automatisch)
- "Leaving home"-Funktion und manueller "Coming home"-Funktion)
- Superhochdach aus GFK, in Wagenfarbe lackiert
- Radioantenne im Dachbereich (DAB), Reifendruckkontrollsystem, Reifenreparaturset, Ladebooster 25 A
- Lenkrad mit Bedienelementen
- Schmutzfänger, vorne, Trittstufe hinten, über komplette Breite
- Trittstufenbeleuchtung vorne, Warndreieck und Verbandkasten, Automatikgetriebe, 8-Gang
- Klimaanlage, manuell mit Pollenfilter im Fahrerhaus
- Nebelscheinwerfer inkl. Abbiegelicht

Fahrerhaus:

- Fahrer- und Beifahrersitz mit Armlehnen ?Captain´s Chair?, dreh- und höhenverstellbar
- Sitzheizung für Fahrer- und Beifahrersitz, Cupholder, USB-Ladesteckdose (USB-A / USB-C)
- Verbundglas-Frontscheibe in Wärmeschutzverglasung
- Fahrer- und Beifahrersitz mit Wohnraumstoff bezogen
- Allwetterfußmatten aus Gummi und Textil-Fußmatten im Fahrerhaus
- Verdunkelungssystem REMIS für Front- und Seitenscheiben im Fahrerhaus

Designvarianten:

- Lackierung Weiß, Kühlergrill und Scheinwerferblenden Schwarz
- Kühlerschutzgitter lackiert (mit drei Chromleisten)
- Stoßfänger vorne in Grau mit lackierter Blende in Wagenfarbe

Fenster:

- Rahmenfenster, ausstellbar, doppelt verglast und getönt
- Kombikassetten mit Verdunkelungs- und Insektenschutzplissee, für alle Fenster

Aufbau:

- Dämmung, hergestellt aus bis zu 60 % recycelten Fasern
- GFK-Innenboden mit XPS-Wärmedämmung
- Dachhaube REMIS, 700 x 450 mm, mit Verdunkelungs- und Insektenschutzplissee im Wohnraum
- Dachhaube REMIS, 700 x 450 mm, mit Verdunkelungs- und Insektenschutzplissee im Schlafbereich
- Insektenschutzplissee für Schiebetür
- Einstiegsstufe, elektrisch ausfahrbar, Breite 550 mm, Wasserablauf über Schiebetür mit LED-Einstiegsleuchte
- Staufach im Boden, Schiebetür mit Fenster und Ablagefächern, Zurrösen im Stauraum
- Winterbelüftung für Sitzgruppe, Stauschränke und Betten

Wohnraum:

- Multifunktionale Face-to-Face Dinette mit Rundsitzgruppenerweiterung und Relax- und Schlafposition durch verschiebbare Sitzbänke
- Hängeschränke mit viel Stauraum
- Kleiderschrank, faltstühle 2x, Klappstisch 1x, DOMETIC

Möbeldekor:

- Uni Black / Nussbaum

Polsterkombinationen:

- Kos

Küche:

- Kühlschrank DOMETIC, 90 Liter, mit Doppelanschlag
- Kompressor Technik, Kocher-Spüle Kombination aus Edelstahl mit 2-Flammkocher, elektrischer Zündung
- versenkbarer Armatur und zweiteiliger Glasabdeckung
- Schubladen in Komfortgröße mit Vollauszug, Besteckeinsatz, Küchensteckdose

Schlafen:

- Einzelbetten, Lattenrostsystem, dreistufig, ausziehbar inkl. Komfort-Topper für Einzelbetten
- Lichtschalter im Schlafbereich

Bad:

- Kompaktwaschraum mit integrierter Dusche, Dreitoilette THETFORD
- Vorhängefenster in Milchglas Optik, ausstellbar, Spiegelschrank

LED-Beleuchtung:

- Lesespots im Schlafbereich
- Lesespot Fahrersitz links, Ambientebeleuchtung, Ausführung modellabhängig
- Lesespot in Sitzgruppe
- Deckenleuchte im Wohnbereich, Arbeitsflächenbeleuchtung in der Küche
- Beleuchtung im Stauraum

Wasser / Gas / Elektrik:

- Abwassertank, 90 Liter, beheizt, Frischwassertank, 10 / 100 Liter, frostgeschützt
- Gasregler mit Überdrucksicherung (DIN EN 12 864) und Schlauchleitung
- Gasverteiler in Küchenzeile, Stromversorgung, 12 V / 230 V, Tandemtauchpumpe, Rauchmelder, USB-Doppelladesteckdose A / C, 1x Wohn- und 2x Schlafbereich
- Bordbatterie Dual AGM, 12 V / 95 Ah

Smart Home:

- HOBBY CONNECT, Steuerung für Bordtechnik über Hobby-Bedienpanel und Bluetooth per App

Heizung / Klima:

- Heizung TRUMA Combi D 6 inkl. 10-Liter-Warmwasseraufbereitung und Frostwächterventil
- LCD-Bedienpanel TRUMA Combi CP Plus, Warmwasserversorgung in Küche und Bad

Multimedia:

- TV-Anschluss, inkl. 12 V / 230 V und Antennensteckdose
- Notrufsystem eCall für "Composition Audio", vorbereitet für WeConnect, Radio VW "Composition Colour" mit TFT-Display
- 4 Lautsprechern, 2 USB-Schnittstellen (Typ C)
- Handschuhfach mit abschließbarer Klappe, Car-Net App-Connect und Mobiltelefon Schnittstelle, Rückfahrkamera "Rear View"

Dieses Fahrzeug verfügt bereits über folgende SONDERAUSSTATTUNG:

- Überführungskosten und Fahrzeug Dokumente Hobby Reisemobil (Herstellerwerk - Rheinbach / Kerpen / Wesseling)

Gerne erstellen wir Ihnen ein individuelles Angebot für dieses Modell! **Sprechen Sie uns an!**

Änderungen und Irrtum vorbehalten!

Irrtümer und Änderungen vorbehalten

Ausstattung

- Zentralverriegelung, ABS, ESP, Rußpartikelfilter, Servolenkung, Tempomat
- GFK-Dach
- Klimaanlage
- Radio/Tuner, DAB Radio, Android Auto, Apple CarPlay, Rückfahrkamera

Irrtümer und Änderungen vorbehalten

Bilder





Mich finden Sie in **Wesseling!**



Mich finden Sie in **Wesseling!**



Mich finden Sie in **Wesseling!**



Mich finden Sie in **Wesseling!**




Mich finden Sie in **Wesseling!**




Mich finden Sie in **Wesseling!**




Mich finden Sie in **Wesseling!**




Mich finden Sie in **Wesseling!**




Mich finden Sie in **Wesseling!**



Mich finden Sie in **Wesseling!**



Mich finden Sie in **Wesseling!**



Mich finden Sie in **Wesseling!**



Mich finden Sie in **Wesseling!**



Mich finden Sie in **Wesseling!**



Mich finden Sie in **Wesseling!**

Wir geben Ihrer
FREIZEIT ein Zuhause!

- ✓ Über **600** Freizeitfahrzeuge ständig vor Ort
- ✓ Offizieller Handelspartner von Hobby, Fendt, Knaus, Weinsberg, Sunlight, CrossCamp und Roadfans
- ✓ Mehr als 150 Mietfahrzeuge
- ✓ 4x in NRW vertreten: Rheinbach, Wesseling, Kerpen, Essen
- ✓ Berger Zubehörshop an unseren Standorten Rheinbach, Kerpen und Wesseling
- ✓ Finanzierungen bis zu 180 Monaten - ganz ohne Anzahlung
- ✓ Faire Preise, Inzahlungnahme und Ankauf - wir zahlen zu



Ihr Vorteil! **55 Jahre Erfahrung!**



Verkäufer

Camperland J. Bong Vertriebs GmbH - Wesseling

Vorgebirgsstraße 7
50389 Wesseling

✉ info@camperland-bong.de