

Exposé

Knaus Yaseo 340 PX 1.500Kg - 4009

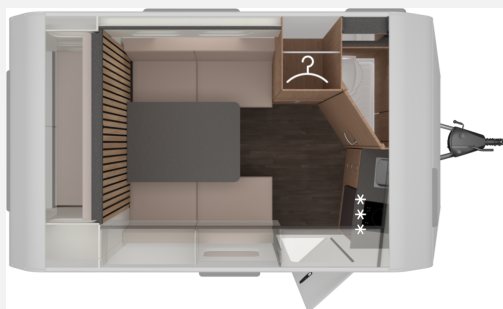
~~28.414,-€~~ **26.990,- €**

MwSt. ausweisbar

Fahrzeug



Grundriss



Technische Daten

Modell-/Baujahr	2025, 2025
Anzahl Schlafplätze	2
Gesamtlänge	549 cm
Gesamtbreite	220 cm
Höhe	260 cm
Innenhöhe	196 cm
Masse in fahrber. Zustand	937 kg
techn. zul. Gesamtmasse	1500 kg
Infrastruktur	Küche WC
Liegeflächen	Heck (200x156)
Heizung	Dometic Freshwell 3000
Kühlschrankvolumen	92 l
Wasservorrat	45 l
Polster	Elegant Silver
Steckdosen 230V	5
Farbe	weiß
	Face-to-Face Sitzgruppe
	Doppelbett längs


Beschreibung


Irrtümer, Schreibfehler und Zwischenverkauf vorbehalten.

Ausstattung

- AL-KO Fahrwerk mit Schräglenkerachse, Monoachser, Stabilisator-Sicherheits-Kupplung, Hydraulische Radstoßdämpfer, Rückfahrautomatik, Handbremse servounterstützt, 14" Bereifung, AL-KO AAA Premium Brake, Standfixierung mit Kurbelstützen, Stahlfelgen, - kein Ersatzrad -, Auflastung auf 1.500 kg*** (1.500 kg-Fahrwerk)
- Ein-Schlüssel-Schließenanlage, Aufbautür KNAUS CLASSIC
- Fenster mit Doppelverglasung getönt, vorgehängt und ausstellbar, mit Insektenschutz und Verdunklung, Dachhaube 40 x 40 cm klar, mit Insektenschutz und Verdunklung (Heck), Dachhaube 28 x 28 cm, mit Insektenschutz (Toilettenraum)
- GFK-Dach mit reduzierter Hagelempfindlichkeit, Alu-Hammerschlag an den Seitenwänden, Seitenwände in weiß – Monoachser, E.POWER Emblem
- Stauraumkasten Bug, Serviceklappe 100 x 30,5 cm, Heck links, Serviceklappe 100 x 30,5 cm, Heck rechts
- Pakete (Plus-Paket, Ambiente- und Ablagenpaket, Design-Paket – Monoachser)
- Wasserversorgung mit Tauchpumpe, Warmwasserversorgung mit Einhebel-Mischbatterie, Zentrale Abwasserführung, ein Außenabfluss unter Boden, TRUMA Therme mit Anschluss für Küche und T-Raum (nur 230 V Betrieb), Frischwassertank 45 Liter, Festeinbau, Heizung/Klimaanlage DOMETIC Freshwell 3000 (OEM), Umluftanlage
- Schränke und Staukästen hinterlüftet, Möbeldekor: Modern Oak, Polsterauswahl: ELEGANT SILVER, Vinyl-Bodenbelag, EvoPore HRC Matratze (nur im Hauptbett), Großzügiges Doppelbett, klappbar
- Klappbare Wäschestange, im Toilettenraum oder Dusche, KNAUS Waschbeckenarmatur, Induktions-Doppelkochplatte, Kassetten-Toilette DOMETIC drehbar, Kühlschrank 92 Liter
- Dichtigkeitsgarantie 10 Jahre
- Vorzeltleuchte in LED-Technik, Dritte Bremsleuchte in LED-Technik, Elektro-Kupplungsstecker zum Zugfahrzeug, Jäger 13-polig, Innenbeleuchtung in LED-Technik, 230 V SCHUKO-Steckdosen Variante „D/AT/ES/FI/BE/IT/NL/DK/SE“, Schwanenhalsleuchten dimmbar und mit Nachtlicht, Intelligente Elektroniksteuerung, TV-Vorbereitung mit Steckdose und Kabelverlegung/-durchführung, KNAUS CATEYE evolution-Rückleuchte, mit exklusiver Nachtsignatur und dynamischen Blinkleuchten in Voll-LED-Technik, Umformer 240 VA, LED-Umrissbeleuchtung
- Überführungskosten
- Bedienanleitung (deutsch)

Bilder





Verkäufer

Jimbu
Team Verkauf
Bertha Benz Strasse
75438 Knittlingen

✉ fahrzeugmarkt@jimbu.de