

Exposé

Knaus Sport 450 FU Winter-Paket u.v.m.

26.800,- €

MwSt. ausweisbar

Fahrzeug



Grundriss



Technische Daten

Modell-/Baujahr	2025
Anzahl Schlafplätze	4
Gesamtlänge	672 cm
Gesamtbreite	232 cm
Höhe	257 cm
Innenhöhe	196 cm
Umlaufmaß	933 cm
Aufbaulänge	539 cm
Masse in fahrber. Zustand	1115 kg
techn. zul. Gesamtmasse	1200 kg
max. Auflastung	1800 kg
Infrastruktur	WC
Liegeflächen	Bug (200x138) Heck (198x151/125)
Heizung	TRUMA S 3004
Kühlschrankvolumen	98 l
Wasservorrat	45 l
Steckdosen 230V	5
	TÜV neu, Gasprüfung neu, Dichtigkeitsprüfung neu





Beschreibung

Gut ausgestatteter Sport mit allerlei nützlichen Zusatzausstattungen.


Ausstattung


- Auflastung auf 1.600 kg*** (1.800 kg-Fahrwerk), 17" Leichtmetallfelgen – Monoachser, Titanmetallic lackiert im exklusiven KNAUS Design, Winterabdeckung Gaskasten im KNAUS Design, Stützrad mit integrierter Stützlastanzeige, Deichselabdeckung, Stabilisator-Sicherheits-Kupplung, Standfixierung mit Kurbelstützen, Hydraulische Radstoßdämpfer, Fahrwerk mit Längslenkerachse, Rückfahrautomatik, KNOTT.ANS – selbstnachstellende Bremse, Monoachser, Handbremse servounterstützt, - kein Ersatzrad -
- Ein-Schlüssel-Schließenanlage, Aufbautür KNAUS TREND
- Seitenwände in Glattblech – Monoachser, Seitenwände in weiß – Monoachser, GFK-Dach mit reduzierter Hagelempfindlichkeit
- Ausstellfenster 52 x 50 cm, mit Insektenschutz und Verdunklung (Toilettenraum), Ausstellfenster (Heck), Dachhaube 40 x 40 cm klar, mit Insektenschutz und Verdunklung (Bug), Fenster mit Doppelverglasung getönt, vorgehängt und ausstellbar, mit Insektenschutz und Verdunklung, Dachhaube 40 x 40 cm klar, mit Insektenschutz und Verdunklung (Heck), Pilzlüfter (Toilettenraum)
- Gaskasten mit Außenklappe, Serviceklappe 100 x 30,5 cm, Bug links
- Pakete (Winter-Paket – bis Aufbaulänge 500, Design-Paket – Monoachser, Plus-Paket - Monoachser)
- Elektrische Fußbodenerwärmung – bis Aufbaulänge 550, City-Wasseranschluss, Wasserversorgung mit Tauchpumpe, Gasregler Ausführung D/AT/ES/FI/BE/IT/NL/DK, Warmwasserversorgung mit Einhebel-Mischbatterie, Gasheizung TRUMA Heizung S 3004, Umluftanlage, Zentrale Abwasserführung, ein Außenabfluss unter Boden, Frischwassertank 45 Liter, Festeinbau, Gasanlage 30 mbar, TRUMA Therme mit Anschluss für Küche und T-Raum (nur 230 V Betrieb), Gasschlauch Ausführung D/AT/ES/FI/BE/IT/NL/DK
- Einsäulenhubtisch, Polster: COOL GREY, Wandverkleidung über Bett, Spannbettuch-Set, passgenau für Matratzenform – für 2 Schlafplätze (Festbetten), Luxus-Bettenbau mit Ausgleichspolster (bei Salonsitzgruppe oder Dinette), Textiler Raumtrenner, Möbeldekor: Modern Oak, EvoPore HRC Matratze, nicht bei Klappbett, Vinyl-Bodenbelag, Schränke und Staukästen hinterlüftet, Sitzgruppe im Heck
- Kühlschrank 98 Liter Absorber, Klappbare Wäschestange, im Toilettenraum oder Dusche, KNAUS Waschbeckenarmatur, Automatische Energiewahl für Kühlschrank (AES), Kassetten-Toilette DOMETIC drehbar, 3-Flammen-Kocher mit Glasabdeckung, Spülbecken aus Edelstahl, versenkt
- Dichtigkeitsgarantie 10 Jahre
- Combi-Außensteckdose (Strom + TV), Dritte Bremsleuchte in LED-Technik, Umformer 384 VA, Schwanenhalsleuchten dimmbar und mit Nachtlicht, TV-Vorbereitung mit Steckdose und Kabelverlegung/-durchführung, Elektro-Kupplungsstecker zum Zugfahrzeug, Jäger 13-polig, 230 V SCHUKO-Steckdosen Variante „D/AT/ES/FI/BE/IT/NL/DK/SE“, Vorzeltleuchte in LED-Technik, Innenbeleuchtung in LED-Technik, KNAUS CATEYE evolution-Rückleuchte, mit exklusiver Nachtsignatur und dynamischen Blinkleuchten in Voll-LED-Technik
- TÜV und Zulassungspapier, Bedienanleitung (deutsch)

Bilder









Verkäufer

Autohaus-Wohnwagen Pieper GmbH
Herr Uwe Dittmann
Alter Postweg 54 a
32351 Stemwede

☎ 05745 96999

FAX 05745 1447

✉ uwe.dittmann@autopieper.de