

Exposé

Weinsberg CaraHome 650 DG

59.900,- €

MwSt. ausweisbar

Fahrzeug



Grundriss



Technische Daten

Modell-/Baujahr	2024
verfügbar ab	01.10.2026
Anzahl der Achsen	2
Leistung	103 KW / 140 PS
km Stand	50000 km
Umweltplakette	grün
Schadstoffklasse/-norm	Euro 6d-final
Basisfahrzeug	FIAT Ducato
Motordetails	Euro 6d-Final
Getriebe	Automatik
Antriebsart	Frontantrieb
Anzahl Schlafplätze	5
Gesamtlänge	699 cm
Gesamtbreite	230 cm
Höhe	320 cm
Innenhöhe	200 cm
Aufbauart	Alkoven
techn. zul. Gesamtmasse	3500 kg
Infrastruktur	Küche WC
Liegeflächen	Bug (184x120) Alkovenbett (210x140) Heck (210x141/135)
Sitze mit Gurt	5
Radstand	380 cm
Kraftstoff	Diesel
Heizung	Truma Combi 6
Kühlschrankvolumen	177 l
Wasservorrat	124 l
Abwassertankvolumen	101 l
Batterie	75 Ah
Polster	Active Navy
Steckdosen 230V	6
Steckdosen USB	1
Vorbesitzer	1
	ehem. Mietfahrzeug
	Seitensitzgruppe
	Doppelbett quer

Beschreibung

#17465

Preis zum Ende der Mietsaison im Oktober 2026 mit ca. 45.000 km. Gerne können Sie uns anrufen, wir nennen Ihnen den frühestmöglichen Übernahmetermin.

Bitte sprechen Sie uns vor Besichtigung an, ob das Fahrzeug zurzeit besichtigt werden kann.

Alle Angaben zum Fahrzeug stehen unter dem ausdrücklichen Vorbehalt einer späteren Abänderung oder eines Irrtums, welcher trotz sorgfältiger Bearbeitung nicht immer ausgeschlossen werden kann. Hinsichtlich der Fahrzeugbeschreibung gelten bei Zustandekommen des Kaufvertrages ausschließlich die Angaben im Kaufvertrag als vereinbart. Eine auch nur stillschweigende Einbeziehung dieser Fahrzeugbeschreibung in den Vertrag findet nicht statt. Fragen Sie uns nach den Details telefonisch oder noch besser bei einer Besichtigung.

Irrtümer und Änderungen vorbehalten



Ausstattung


- Pakete (FIAT Paket – WEINSBERG CaraHome, Styling-Paket – Black, WEINSBERG Smart-Paket I, Media-Paket)
- Einstiegsstufe elektrisch, Aufbautür: WEINSBERG PREMIUM
- 9-Stufen-Wandler-Automatikgetriebe, Auflastung von 3.500 kg*** auf 3.650 kg***, FIAT Ducato 3.500 kg*** (103 kW / 140 PS); Frontantrieb; Euro 6d-Final
- Fahrradträger für 4 Räder, Heck: THULE ELITE G2, Lenkrad und Schaltknauf in Lederausführung, Kraftstofftank 90 Liter, Traktionshilfe „Traction Plus“, inkl. Bergabfahrhilfe
- Garagentür 80 x 110 cm, links
- Alkovenfenster, links, Ausstellfenster 70 x 40 cm (Heck links)
- Alkovenbett klappbar, ISOFIX-System (2 Kindersitze), Polster: ACTIVE NAVY
- Aufklappbare Arbeitsplattenverlängerung an der Küche, Duschaum de Luxe mit Kunststoffverkleidung und Duschtür, Zusätzliche Kleiderhaken (4 Stück), im Bad
- TRUMA MonoControl CS (inkl. Gasfilter), Alkovenheizung
- Stimmungsvolle Ambientebeleuchtung
- Markise 455 x 250 cm, weiß
- TÜV und Zulassungspapier, Bedienanleitung (deutsch)
- Fracht Wohnmobile/Wohnwagen Knaus/Weinsberg

Irrtümer und Änderungen vorbehalten

Bilder







Verkäufer

WVD-Südcaravan GmbH
Herr Mathias Walther
Hanferstraße 24 + 30
79108 Freiburg-Hochdorf

✉ verkauf@suedcaravan.de

Verkäufer

Herr Jürgen Bumen

☎ 0761/15240-82

FAX 0761/1524099

✉ verkauf@suedcaravan.de

Verkäufer

Herr Luca Czech

☎ 0761/15240-40

✉ verkauf@suedcaravan.de

Verkäufer

Herr Philip Buhl
Hanferstraße 24 + 30

☎ 0761/1524045

✉ verkauf@suedcaravan.de