

Exposé

Weinsberg CaraOne 500 FDK Auflastung 1700 kg

~~28.993,-€~~ **24.900,- €**

MwSt. ausweisbar

Fahrzeug



Grundriss



Technische Daten

| | |
|--------------------------------|--|
| Modell-/Baujahr | 2024 |
| Anzahl der Achsen | 1 |
| Anzahl Schlafplätze | 6 |
| Gesamtlänge | 719 cm |
| Gesamtbreite | 232 cm |
| Höhe | 257 cm |
| Innenhöhe | 196 cm |
| Umlaufmaß | 981 cm |
| Aufbaulänge | 528 cm |
| techn. zul. Gesamtmasse | 1700 kg |
| Infrastruktur | Küche WC |
| Liegeflächen | Bug (198x137) Seite (183x95/124) Heck (211x74; 211 x 70) |
| Heizung | Truma S |
| Kühlschrankvolumen | 133 l |
| Wasservorrat | 45 l |
| Polster | Dusk |
| Steckdosen 230V | 2 |
| Farbe | weiß |
| | Seitensitzgruppe |
| | Etagenbett, Doppelbett längs |

Fragen Sie nach unseren Finanzierungsangeboten.




Listenpreis: € 28.993,00

Irrtümer und Änderungen vorbehalten

- Pakete (Smart-Paket, Advanced-Paket)
- Insektenschutztür, Aufbau- und Ein-Schlüssel-Schließanlage WEINSBERG TREND
- Serviceklappe 100 x 40,5 cm, Bug links, Garagentür 60 x 95 cm, rechts, Gaskasten mit Außenklappe und Metallboden
- Kombi-Rollos an den Fenstern, inkl. Verdunklung und Insektenschutz, Ausstellfenster (Bug), Dachhaube 40 x 40 cm klar, mit Insektenschutz und Verdunklung (Heck), Fenster mit Doppelverglasung getönt, vorgehängt und ausstellbar (Fenster im Küchenbereich mit Insektenschutz und Verdunklung), Dachhaube 40 x 40 cm klar, mit Insektenschutz und Verdunklung (Bug), Dachhaube 40 x 40 cm klar, mit Insektenschutz und Verdunklung (Mitte), Pilzlüfter, im Heck, Pilzlüfter (Toilettenraum), Ausstellfenster 52 x 50 cm, mit Insektenschutz und Verdunklung (Toilettenraum)
- GFK-Dach mit reduzierter Hagelempfindlichkeit in Weiß, Alu-Hammerschlag an den Seitenwänden; Bug und Heck in Glattblech, Foliengrafik „WEINSBERG“
- Vorzeltleuchte in LED-Technik, 3. Bremsleuchte
- Schränke und Staukästen hinterlüftet, Möbeldekor: Tiberino und Piquet Beige, Vinyl-Bodenbelag
- Polster: DUSK, Auszug/Verbreiterung für Bettumbau inkl. Ausgleichspolster, Gepäcknetze bei Etagenbett (2 Stück), EvoPore HRC Matratze, nur Festbetten, Eckregale an der U-Sitzgruppe, Beleuchtung ohne Baldachin über Küche, Vorhang als Raumtrenner, Etagenbett (2-fach)
- Aufklappbare Arbeitsplattenverlängerung an der Küche, Duschausbau Waschräumchen: Brausearmatur mit Halter und Duschvorhang, 3-Flammen-Kocher mit Glasabdeckung, Spülbecken aus Edelstahl, versenkt, Kühlschrank 133 Liter, Holzschrank mit Ablagen, Kassetten-Toilette DOMETIC drehbar
- TRUMA DuoControl CS (inkl. Gasfilter), Gas-Außensteckdose, Frischwassertank 45 Liter, Festeinbau, Abwassertank 25 Liter, rollbar, Wasserfiltersystem „bluuwater“, Gasanlage 30 mbar, Gasheizung TRUMA Heizung S 3004, Wasserversorgung mit Tauchpumpe, Wasserversorgung mit Einhebel-Mischbatterie, Zentrale Abwasserführung, ein Außenabfluss unter Boden
- Steckdosen Plus-Paket, Stimmungsvolle Ambientebeleuchtung (dimmbare), TV-Vorbereitung mit Steckdose und Kabelverlegung/-durchführung, Elektro-Kupplungsstecker zum Zugfahrzeug, Jäger 13-polig, Innenbeleuchtung komplett in 12 V Ausführung, CEE-Außenanschluss für 230 V, mit Sicherungsautomat, FI-Schutzschalter, Umformer 350 VA, 230 V SCHUKO-Steckdosen Variante „D/AT/ES/FI/BE/IT/NL/DK/SE“, Leuchte im Schlafbereich bei Etagenbetten inkl. USB-Steckdose
- KNOTT.ANS – selbstnachstellende Bremse, Auflastung auf 1.700 kg*** (1.700 kg-Fahrwerk), Ersatzradhalterung, im Gaskasten, Stützrad mit integrierter Stützlastanzeige, Fahrwerk mit Längslenkerachse, Monoachse, Standfixierung mit Kurbelstützen, Hydraulische Radstoßdämpfer, 5-Loch-Radbefestigung, Rückfahrautomatik, Handbremse servounterstützt, 14" Bereifung, Stahlfelgen
- Dichtigkeitsgarantie 10 Jahre
- TÜV und Zulassungspapier, Bedienanleitung (deutsch)
- Frachtkosten

Irrtümer und Änderungen vorbehalten







Verkäufer

Dorn ohg
Herr Reto Kleser
Am Kanal 6
78652 Deißlingen-Lauffen

✉ reto.kleser@dorn1.de