

Exposé

Hobby Excellent Edition 545 KMF

32.390,- €

MwSt. ausweisbar

Fahrzeug



Technische Daten

Modell-/Baujahr	2026
Anzahl Schlafplätze	3
Gesamtlänge	744 cm
Gesamtbreite	250 cm
Höhe	265 cm
Umlaufmaß	1003 cm
Aufbaulänge	627 cm
Masse in fahrber. Zustand	1515 kg
techn. zul. Gesamtmasse	2000 kg
Zuladung	485 kg
max. Auflastung	2000 kg
Heizung	Truma Combi 6
Kühlschrankvolumen	133.00 l
Gefriervolumen	12.00 l
Wasservorrat	47 l
Abwassertankvolumen	23 l
Polster	Nyo
Steckdosen 230V	9
	Etagenbett, Doppel-/franz. Bett

Hobby Excellent Edition, Modell 2026

mit umfangreicher Serienausstattung wie z.B.

Chassis & Sicherheit

- Antischlingerkupplung KNOTT
- Auflaufbremse mit automatischer Nachstellung
- Buglaufrad
- Radstoßdämpfer
- Schwerlaststützen
- Tempo-100-Zulassung
- Reifenreparaturset
-
- Bremsleuchte
- Ein-Schlüssel-Schließsystem

Aufbau & Außen

- Wärmedämmender Aufbau (Bug, Heck, Seitenwände, Radkästen)
- Eingangstür extra breit mit Fenster, Insektenschutz und Dreifachverriegelung
- Integrierte Vorzeltleiste und Regenleiste
- LED-Vorzeltleuchte
- Gasflaschenkasten für 2 × 11-kg-Flaschen
- Serviceklappe (ca. 75 × 31 cm, abschließbar)

Fenster & Dachhauben

- Doppelt verglaste, getönte Ausstellfenster
- Verdunkelungs- und Insektenschutzrollos an allen Fenstern
- Bugfenster mit integriertem Plissee
- Dachhaube Midi-Heki (ca. 70 × 50 cm) im Wohnbereich
- Dachhaube Mini-Heki (ca. 40 × 40 cm) im Schlafbereich

Wohnraum

- Sitzgruppe mit Einsäulen-Hubtisch
- Hängeschränke mit Soft-Close
- Kleiderschrank mit Beleuchtung
- Stauraum unter Sitzbänken

Küche

- Kühlschrank (ca. 133 l) mit Gefrierfach (ca. 12 l)
- 3-Flammen-Gaskocher mit elektrischer Zündung
- Edelstahlspüle mit Glasabdeckung
- Schubladen mit Vollauszug und Soft-Close
- Steckdosen und LED-Beleuchtung im Küchenbereich

Schlafen

- Französisches Bett
- Federkernmatratze
- Lattenrost mit Gasdruckdämpfer

Bad

- Waschraum mit separater Dusche
- Waschbecken

– Kassettoilette

– Fenster mit Milchglas

Wasser / Gas / Elektrik

– Frischwassertank (ca. 47 l)

– Abwassertank (ca. 23,5 l, rollbar)

– 12-V-Stromversorgung

– FI-Schutzschalter

– 13-poliger PKW-Anschluss

– Rauchmelder

Heizung & Warmwasser

– Gasheizung TRUMA Combi 6 mit Warmwasser (ca. 10 l)

– Frostschutzsystem

– Vorbereitung für Dachklimaanlage

Beleuchtung

– LED-Innenbeleuchtung

– Ambientebeleuchtung (modellabhängig)

– Leseleuchten im Wohn- und Schlafbereich

– USB-Anschlüsse

Smart Home

– Steuerung der Bordtechnik per Bedienpanel und App (Bluetooth)

Im Angebot ist bereits folgende Sonderausstattung enthalten:


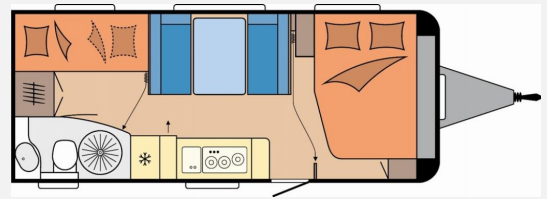
– Auflastung mit technischer Änderung für Einachser auf 2.000 kg, inkl. Leichtmetallfelgen Silber
Änderungen, Zwischenverkauf und Irrtümer vorbehalten!



Ausstattung

- Antischlingerkupplung
- 3-Flammkocher
- WC

Bilder









Verkäufer

Ullrich Caravaning GmbH
Herr Fabian Lex
Heerser Weg 45
32108 Bad Salzufen

✉ fabian.lex@ullrich-caravaning.de