

Exposé

Weinsberg CaraCito 470 EU \*2025\*Duschausbau\*1.500kg\*

~~23.171,-€~~ **21.980,- €**

MwSt. ausweisbar

Fahrzeug



Grundriss



## Technische Daten

<b>Modell-/Baujahr</b>	2025, 2025
<b>Anzahl der Achsen</b>	1
<b>Anzahl Schlafplätze</b>	4
<b>Gesamtlänge</b>	683 cm
<b>Gesamtbreite</b>	232 cm
<b>Höhe</b>	257 cm
<b>Innenhöhe</b>	196 cm
<b>Umlaufmaß</b>	945 cm
<b>Aufbaulänge</b>	560 cm
<b>Leergewicht</b>	988 kg
<b>Masse in fahrber. Zustand</b>	1057 kg
<b>techn. zul. Gesamtmasse</b>	1500 kg
<b>Zuladung</b>	443 kg
<b>max. Auflastung</b>	1500 kg
<b>Infrastruktur</b>	Küche WC
<b>Liegeflächen</b>	Bug (186x86) Bug (198x86) Heck (198x125/119)
<b>Heizung</b>	DOMETIC Freshwell 3000
<b>Kühlschrankschrankvolumen</b>	83 l
<b>Wasservorrat</b>	45 l
<b>Abwassertankvolumen</b>	25 l
<b>Polster</b>	SWEET CHESTNUT
<b>Steckdosen 230V</b>	1
<b>Farbe</b>	weiß
	Rundsitzgruppe
	Doppelbett längs

UPE: 23.171€, sparen Sie jetzt 1.191€!

Cara Cito.

Junges Wohnen für unterwegs. Konsequenter anders, konsequent modern. Ein attraktiver Urlaubsbegleiter.

Sonderausstattung:

- CaraCito Paket (Kombi-Rollos an den Fenstern, inkl. Verdunklung und Insektenschutz, Schwerlastkurbelstützen, Stabilisator-Sicherheits-Kupplung, Hydraulische Radstoßdämpfer, Vorzeltleuchte mit Regenrinne in LED Technik, Frischwassertank 45 Liter, Festeinbau)
- Duschausbau-Paket (TRUMA Therme mit Anschluss für Küche und T-Raum, Abwassertank 25 Liter, rollbar, Duschausbau Waschaum: Brausearmatur mit Halter und Duschvorhang, Duschwanne)
- Auflastung auf 1.500 kg\*\*\* (1.500 kg-Fahrwerk)
- Insektenschutztür
- Serviceklappe 100 x 40,5 cm, Bug rechts
- Ausstellfenster 90 x 52 cm, Bug rechts
- Dachhaube 40 x 40 cm klar (Mitte)
- Ausstellfenster 70 x 51 cm, Heck links
- Rollbettfunktion für Einzelbetten
- Polster: SWEET CHESTNUT

Bereit für das nächste Abenteuer? Mit unserem Wohnwagen sind Sie immer flexibel und unabhängig unterwegs. Ob entspannte Wochenendausflüge oder unvergessliche Fernreisen – erleben Sie Freiheit. Kontaktieren Sie uns, und lassen Sie uns gemeinsam Ihre Reisepläne verwirklichen. Wir stehen Ihnen gerne mit Rat und Tat zur Seite und helfen Ihnen, das perfekte Fahrzeug für Ihre Bedürfnisse zu finden. Wir freuen uns auf Sie!

Ihr Verkaufsberatersteam Spürkel.



Das Traditionsunternehmen in Bochum.

- Hydraulische Radstoßdämpfer, Schwerlastkurbelstützen, Auflastung auf 1.500 kg\*\*\* (1.500 kg-Fahrwerk), Fahrwerk mit Längslenkerachse, Handbremse servounterstützt, 14" Bereifung, Monoachser, Standfixierung mit Kurbelstützen, 5-Loch-Radbefestigung, Rückfahrautomatik, Stahlfelgen, - kein Ersatzrad -
- Foliengrafik „WEINSBERG“, Alu-Hammerschlag an den Seitenwänden; Bug, Heck und Dach in Glattblech
- Insektenschutztür, Ein-Schlüssel-Schließenanlage, Aufbau für WEINSBERG CLASSIC
- Kombi-Rollos an den Fenstern, inkl. Verdunklung und Insektenschutz, Ausstellfenster 90 x 52 cm mit Insektenschutz und Verdunklung, Bug rechts, Dachhaube 40 x 40 cm klar, mit Insektenschutz und Verdunklung (Mitte), Ausstellfenster 70 x 51 cm mit Insektenschutz und Verdunklung, Heck links, Dachhaube (Hebe-Kipp) 40 x 40 cm klar, mit Insektenschutz und Verdunklung (Bug), Ausstellfenster 90 x 52 cm mit Insektenschutz und Verdunklung, Bug links, Ausstellfenster 70 x 35 cm mit Insektenschutz und Verdunklung, Küche, Fenster mit Doppelverglasung getönt, vorgehängt und ausstellbar (Fenster im Küchenbereich mit Insektenschutz und Verdunklung), Dachhaube 40 x 40 cm klar, mit Insektenschutz und Verdunklung (Heck), Pilzlüfter (Toilettenraum), Ausstellfenster 70 x 51 cm, Heck rechts
- Serviceklappe 100 x 40,5 cm, Bug rechts, Gaskasten mit Außenklappe und Holzboden
- Pakete (CaraCito Paket, Duschausbau-Paket)
- Frischwassertank 45 Liter, Festeinbau, TRUMA Therme mit Anschluss für Küche und T-Raum (nur 230 V Betrieb), Abwassertank 25 Liter, rollbar, Umluftanlage, Wasserversorgung mit Tauchpumpe, Heizung/Klimaanlage DOMETIC Freshwell 3000 (OEM), Wasserversorgung mit Einhebel-Mischbatterie, Zentrale Abwasserführung, ein Außenabfluss unter Boden


- Rollbettfunktion für Einzelbetten, Polster: SWEET CHESTNUT, Polster: BLUE STONE, Vinyl-Bodenbelag, Vorhang als Raumtrenner, EvoPore HRC Matratze, nur Festbetten, Möbeldekor: Walnut Light und Stone Leather, Arbeitsflächendekor: Terrazzo
- Dichtigkeitsgarantie 10 Jahre
- TÜV und Zulassungspapier, Bedienanleitung (deutsch)
- Duschwanne, Duschausbau Waschraum: Brausearmatur mit Halter und Duschvorhang, Holzschrank mit Ablagen, Kühlschrank 83 Liter (12 V-Kompressor), Kassetten-Toilette DOMETIC drehbar, Induktions-Doppelkochplatte
- Vorzeltleuchte mit Regenrinne in LED Technik, Innenbeleuchtung komplett in 12 V Ausführung, CEE-Außenanschluss für 230 V, mit Sicherungsautomat, 230 V SCHUKO-Steckdosen Variante „D/AT/ES/FI/BE/IT/NL/DK/SE“, 3. Bremsleuchte, Umformer 240 VA, Elektro-Kupplungsstecker zum Zugfahrzeug, Jäger 13-polig, FI-Schutzschalter

## Bilder









**Verkäufer**

Auto Spürkel GmbH & Co.KG  
Firma Spürkel Verkaufs-Team  
Poststrasse 20-28  
44809 Bochum

✉ [info@spuerkel.de](mailto:info@spuerkel.de)